

STIGA

Garden care.



Sortiment 2025



Über uns

STIGA wurde 1934 von Stig Hjelmquist in Schweden gegründet. Als engagierter Unternehmer begann er mit der Entwicklung von Gerätschaften, die es den Menschen ermöglichen sollten, das Leben und Arbeiten im Freien zu genießen – von Campingausrüstung bis hin zu Rasenmähern. Seine Leidenschaft für Innovation inspiriert uns bis heute.

Heute, über 90 Jahre später, ist STIGA führend in der Entwicklung und Herstellung einer breiten Palette von motorbetriebenen Gartengeräten, die in ganz Europa und darüber hinaus vertrieben werden.



















Unsere Tätigkeiten


Unsere Ingenieure verfügen über einen grünen Daumen und sind stolz darauf, Produkte zu entwickeln, die die Art und Weise, wie wir unseren Garten gestalten, verändern. Unsere Produkte werden nach höchsten Standards entworfen und hergestellt. Sie sind auf Leistung und eine lange Lebensdauer ausgelegt. Diese komplexe Technologie ist benutzer- und wartungsfreundlich.

Denn in unserem Herzen wünschen wir uns, dass jeder Gärtner nach draußen geht, sich mit der Natur verbunden fühlt und sich um sein kleines oder großes Fleckchen Erde kümmert.



Inhaltsverzeichnis

Mähroboter	06	
Autonome Mähroboter	12	
Kabelgeführte Mähroboter	14	
Zubehör Mähroboter	15	
48V ePower Akku-Reihe	16	
Swift Akku Aufsitzmäher	20	
Akku-Rasenmäher	22	
Akku-Handgeräte	28	
Akku-Schneefräsen	32	
Akku-Zubehör & Kompatibilität	33	
20V ePower Akku-Reihe	36	
Akku-Rasenmäher	37	
Akku-Handgeräte	38	
Akku-Zubehör & Kompatibilität	45	
Akku-Rasentraktoren	46	
Akku- Axialmäher	52	
Frontmäher	54	
Mähwerke	61	
Zubehör	62	
Benzin-Rasentraktoren	66	
Zubehör	75	
Benzin-Rasenmäher	78	
Zubehör	87	
Vertikutierer	89	
Benzin-Handgeräte	90	
Zubehör	94	
Benzin-Schneefräsen	102	
Reinigung	104	
Boden-, Rasen- und Flächenpflege	108	
Spielzeug	111	
Schmiermittel & Öle	112	
Sicherheitskleidung	113	
Garantieverlängerung	114	





Expert

STIGA Expert-Gartengeräte verfügen über die neueste Technologie und stecken voller Innovationen. Sie bilden den Höhepunkt technischer Perfektion, maßgeschneiderter Leistung und ergonomischen Designs.

Jedes Gartengerät erfüllt die Anforderungen auch der ambitioniertesten Gärtner – effizient und mühelos.

- Langlebige Gartengeräte
- Überlegene Leistung
- Für ein intensives Arbeitsumfeld
- Anpassbares Leistungsvermögen
- Reaktionsschnelle Bedienung

Experience

STIGA Experience ist ein Schritt zu nachhaltiger Leistung und dauerhaftem Komfort. Ein umfangreiches Angebot an zuverlässigen, robusten Tools mit erweiterter Laufzeit und verbesserten Funktionen.

Die Experience-Maschinen machen die Arbeit auch bei anspruchsvollen Bedingungen und in größeren Gärten einfach.

- Robuste Gartenmaschinen
- Anspruchsvollere Arbeiten
- Lange Arbeitseinsätze
- Unterschiedliche Tätigkeiten

Essential

Mit STIGA Essential wird die Arbeit einfach – für Anfänger im Garten ebenso wie für Eilige.

Diese Gartengeräte sind leicht und gerade deshalb einfach einzusetzen. Und deutlich leistungsfähiger, als das geringe Gewicht vermuten lässt.

Damit die gewünschte smarte und präzise Gestaltung schneller gelingt.

- Leichte Maschinen
- Einfach einsetzen, einstellen, verwenden, reinigen und aufbewahren
- Einfache und intuitive Funktionen



Mähroboter

Erledigt alles für dich.

Dein Rasen ist **immer perfekt gemäht.**

Gepflegtes, üppiges und **gesundes Gras.**

Jede Zone ist die Leinwand für deine Kreativität.

Familienessen, Gartenpartys, Sonnenbaden.

Oder einfach nur genießen 24/7 einen aufgeräumten Garten zu haben!

Mit nur einem Klick kannst du alles einrichten oder ändern, was du willst.

Genieße die Freiheit der mühelosen Rasenpflege.

Nutze deinen Garten nach Belieben und verbringe deine Zeit so, wie du es möchtest.

Es muss ein STIGA sein.

Manchmal ist es am besten, nichts zu tun, um die besten Ergebnisse zu erzielen.

Ein Ergebnis, das selbst den geschicktesten menschlichen Gärtner übertrifft.

Immer an deiner Seite, nie im Weg.

Dein Rasen von seiner besten Seite. Perfekt geschnitten. Durch unnachahmliche Intelligenz.

- Perfekt gepflegter Rasen ohne Aufwand.
- Beste Schnittergebnisse durch das überlegene Messersystem.
- Mehrzonen-Management für jede Gartenform und -größe.

- Durch patentierte Technologie präzise und genau.
- Tägliches Mulchen für extrem gesunde Rasenflächen.
- Leicht, ausbalanciert, mit sanften Bewegungen, um deinen Rasen schonend zu behandeln.

- Der leise und umweltfreundliche Roboter.
- Vollständig anpassbare Einstellungen nach Wahl.
- Für einen echt maßgeschneiderten Garten auf Knopfdruck per App.

Patentierte Intelligenz.

Mehr als nur robotergestützte Gartennavigation.

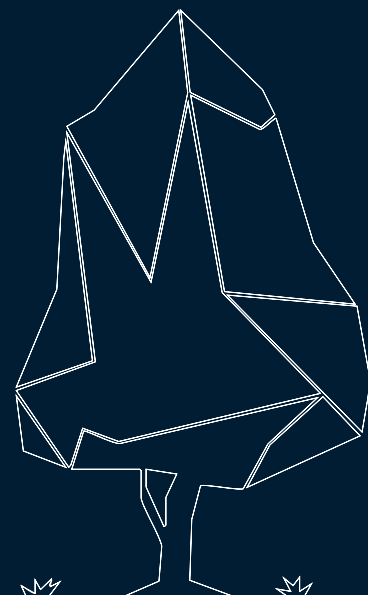


Intelligent.

Maximale Effizienz

durch konstante Wegplanung. Er weiß genau, wo und wann gemäht werden muss.

Durch patentierte intelligente **AGS-Technologie** für eine überzeugende Rasenpflege.



AGS | Active Guidance System

Die AGS-Technologie ermöglicht es deinem Roboter, Mähensätze intelligent zu planen, je nach Stärke des Satellitensignals, um jeden Bereich deines Gartens zum richtigen Zeitpunkt zu erreichen.

Mehr als 20 geschützte Patente

Navigation mit mindestens 15 Satellitensignalen

Mähen jenseits der üblichen Maßstäbe



Perfektes Mähen.

Hervorragendes Mähen für eine hervorragende Rasenqualität.

Optimale Rasenpflege

durch systematische Muster und überlegenes Mähsystem.



Virtuell.

Einfache Installation über die STIGA.GO App.

Jederzeit anpassbar mit benutzerdefinierten Einstellungen per Knopfdruck. Kein Kabel.



Vernetzt.

Präzise Navigation mit **4G-Konnektivität**. Kostenloser Datentransfer inklusive.

Präzise Positionierung mit **GPS-RTK-Technologie**.




Wie er mäht.



Genau.

Die GPS-RTK-Technologie gewährleistet eine Garten-Navigation mit höchster Genauigkeit und macht die Positionierung des Roboters äußerst zuverlässig.



Präzise.

Der 4G-Datenverkehr sorgt für eine hohe Präzision und gewährleistet eine unterbrechungsfreie Kommunikation zwischen dem Roboter, den Satelliten und der Antenne.

Kostenlose Konnektivität

Alle autonomen Mähroboter von STIGA werden mit kostenlosem Datentransfer geliefert. Keine zusätzlichen Kosten. Das System nutzt den Datenverkehr ab dem Moment, in dem der Mähroboter die Ladestation verlässt und mit dem Mähen beginnt, bis zu dem Moment, in dem er zum Aufladen zurückkehrt.

Hinweis zum Datenschutz!

Alle Daten werden über die STIGA Cloud in einer sicheren Umgebung ausgetauscht. Die Daten werden gemäß den EU-Vorschriften geschützt, wobei sich die Server in Europa befinden, um die Privatsphäre der Verbraucher zu gewährleisten.

Wie er arbeitet.

Systematisch.




Das Mähen in einem System organisierter Linien gewährleistet einen präzisen Schnitt ohne Fehlstellen. Diese methodische Vorgehensweise ermöglicht eine hohe Schnittpräzision und eine Optimierung des Akkus. Reduziert die zum Mähen benötigte Zeit und verbessert die Ästhetik des Rasens.

Individuell anpassbar.

Parallele Effekte, Schachbrettmuster und Raster sind die verfügbaren Schnittmuster, die für jeden Bereich des Gartens direkt in der App eingestellt werden können.

Für einen wirklich maßgeschneiderten Garten.

Für jede Zone können unterschiedliche Parameter in Bezug auf Schnitthöhe, Muster und Priorität eingestellt werden, wodurch der Rasen einzigartig und an die jeweiligen Bedürfnisse angepasst wird.



Streifen Tipp!

Mit einer einfachen Wischbewegung in der App kannst du die Winkelausrichtung der Streifen ändern, was Tausende von Ausrichtungen ermöglicht.

Pragmatisch

Der kürzeste Weg nach Hause

Kehrt zur Ladestation zurück, spart Energie und optimiert die Akkulaufzeit für den Mähvorgang.

Umgrenzungen Mähen

2 versetzte Durchgänge an der Begrenzung und um Hindernisse herum. Plane die Häufigkeit in der App.

Optimiert zwischen Zonenübergängen

Überquert problemlos Einfahrten oder Rasenflächen, wobei die Messer ausgekuppelt werden.

Ausschließen von Mähzonen

Wenn du möchtest, kannst du den Roboter mithilfe der App anweisen, bestimmte Bereiche nicht zu mähen.

Setzt dort fort, wo er aufgehört hat

Nach dem Aufladen setzt der Roboter das Mähen an der Stelle fort, an der er aufgehört hat.

Achtet auf das Wetter

Der Sensor erkennt Regen und unterbricht den Mähvorgang.

Jederzeit anpassbar.



Keine physischen Kabel, nur virtuelle Begrenzungen.

Unsere Roboter navigieren ohne Kabel oder zusätzliche Ausrüstung am Boden.

Dein Garten.

Unendliche Umgestaltungen.

Derselbe Roboter.



Seine Adaptierfähigkeit, deine Freiheit.

Wann immer du deinen Garten verändern möchtest, ob aus Freude oder Notwendigkeit, kannst du dies mit unseren kabellosen Mährobotern in wenigen Minuten tun. Mit nur einem Klick in der App kannst du:

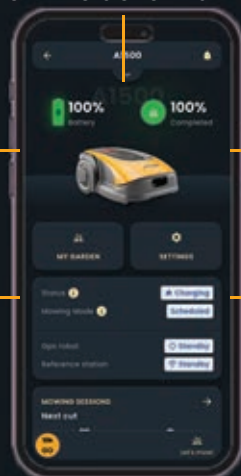
- Die Begrenzung ändern
- Zonen und Hindernisse hinzufügen oder entfernen
- Bereiche markieren, die nicht gemäht werden sollen

Auf Knopfdruck.



Dein perfekter Garten ist nur einen Klick entfernt!
Lade jetzt die App herunter, um deinen idealen Roboter zu finden.

Dein Robotername



Akkuladung

Übersicht über die Gartenzonen und anpassbare Einstellungen für jede einzelne

Zwischendurch Spaß mit Tipps

Lies unsere Gartentipps, um die neuesten Trends und Wissenswertes über Gartenarbeit und Produktpflege zu erfahren.

Mähvorgang in Echtzeit

Lege Tag und Uhrzeit der Mäheinsätze fest – vollständig anpassbar

Sofortige Hilfe und Feedback.

Tutorials, sofortiger Zugriff auf Kurzanleitungen und Schritt-für-Schritt-Anleitungen. Vibrationen und Töne geben dir während des gesamten Prozesses Feedback.

Einfache und intuitive Installation über die STIGA.GO App

1-minütige Kopplung

Automatische Kopplung, um für die Bereichserfassung bereit zu sein.

Schnelle Umgebungserfassung

Die Installation ist vollständig virtuell und wird Schritt für Schritt über die STIGA.GO-App gesteuert. Folge einfach dem Roboter!

Übergänge zwischen Ladestation und Mähzonen

Bringe dem Roboter bei, wo sich die Ladestation befindet und wie er sich zwischen den verschiedenen Zonen bewegt.



App-Tipp!

Die 4G-Konnektivität ermöglicht die vollständige Steuerung über die STIGA.GO-App, auch aus der Ferne. Gib Anweisungen oder überprüfe deinen Roboter, wenn du nicht zu Hause bist. Dein Garten ist immer einsatzbereit, sogar von deinem Arbeitsplatz aus.

Perfekt geschnitten durch patentierte Intelligenz.



Expert



Unser fortschrittlichste kabellose Mähroboter mit vorausschauender Satellitenkartierung.

Experience

Unser erste kabellose Mähroboter mit vorausschauender Satellitenkartierung.

Essential

Der erste Schritt in die STIGA-Roboter-Familie.



Bis zu 12.000 m²

Bis zu 2.500 m²

Bis zu 1.200 m²



ePower-Akku mit bis zu 5 Ah

ePower-Akku mit bis zu 5 Ah

ePower-Akku mit bis zu 5 Ah



Kabellose Installation über die App. Vollständige Fernsteuerung über die App. Automatische Schnitthöhenanpassung. Einfache und intuitive Benutzeroberfläche. Außenhülle abnehmbar und abwaschbar.

Kabellose Installation über die App. Vollständige Fernsteuerung über die App. Elektronische Schnitthöhenverstellung über die App. Einfache und intuitive Benutzeroberfläche. Außenhülle abnehmbar und abwaschbar.

Spot-Cut-Modus. Außenhülle abnehmbar und abwaschbar. Einfache und intuitive Benutzeroberfläche.



Aktives Führungssystem. Organisierter Schnitt. Bis zu 50 % (27°) Hangneigungsmanagement. Virtuelles Teilzonenmanagement. Optimiertes Reifenprofil. Automatisch kürzester Weg (Zurück-nach-Hause-Funktion).

Aktives Führungssystem. Organisierter Schnitt. Bis zu 45 % (24°) Hangneigungsmanagement. Virtuelles Teilzonenmanagement. Automatisch kürzester Weg (Zurück-nach-Hause-Funktion).

Zufälliger Schnitt. Bis zu 45 % (24°) Hangneigungsmanagement. Go-To-Cut-Punkte-Technologie.

A 10000
A 7500
A 5000
A 3000

A 1500
A 1000
A 750
A 500
A 300

G 1200
G 600
G 300

G 3600

Unsere Roboter werden ständig weiterentwickelt und verbessert, sodass sich die Funktionen im Laufe der Zeit ändern können. Die Informationen in diesem Dokument sind bis zum 31. Juli 2025 gültig. Die aktuellsten Informationen findest du immer auf stiga.com.

Was bedeutet mein Name?

A = autonom // G = kabelgeführt // 300 - 5000 = m² - optimaler Arbeitsbereich

Autonome, kabellose Mähroboter



	AKTUALISIERT A 300	AKTUALISIERT A 500	AKTUALISIERT A 750	AKTUALISIERT A 1000
LEISTUNG				
Batteriekapazität	2 Ah	2 Ah	2,5 Ah	2,5 Ah
Maximale Arbeitszeit	40 min	40 min	60 min	90 min
Motortyp	Bürstenlos	Bürstenlos	Bürstenlos	Bürstenlos
Ladesystem	Automatisch	Automatisch	Automatisch	Automatisch
Mähfläche	Bis zu 450 m ²	Bis zu 700 m ²	Bis zu 900 m ²	Bis zu 1.400 m ²
SCHNEIDESYSTEM				
Schnittverfahren	Organisiert	Organisiert	Organisiert	Organisiert
Schnittbreite	18 cm	18 cm	18 cm	18 cm
Schnitthöhe	20 - 60 mm	20 - 60 mm	20 - 60 mm	20 - 60 mm
Schnitt Höheneinstellung	Elektronisch	Elektronisch	Elektronisch	Elektronisch
Verwaltung des Schnittbereichs	Bis zu 2	Bis zu 3	Bis zu 5	Bis zu 7
Mähverbotszone (Hindernisse oder Mähverbotszonen)	50	50	50	50
Maßgeschneiderte Schnitthöhe nach Zone	Kaufbar über App	Kaufbar über App	Kaufbar über App	Kaufbar über App
Selbsteinstellende Schnitthöhe	Kaufbar über App	Kaufbar über App	Kaufbar über App	Kaufbar über App
Messertyp	4 rotierende Messer	4 rotierende Messer	4 rotierende Messer	4 rotierende Messer
Messergeschwindigkeit	2.850 U/min	2.850 U/min	2.850 U/min	2.850 U/min
Maximale Schnittgeschwindigkeit	22 m/m	22 m/m	22 m/m	22 m/m
Regensensoren	Ja	Ja	Ja	Ja
Maximale Steigung	45%	45%	45%	45%
NAVIGATION UND GERÄTE				
App-Verbindungsmethode	Bluetooth + 4G	Bluetooth + 4G	Bluetooth + 4G	Bluetooth + 4G
Virtueller Zonausschluss	Ja	Ja	Ja	Ja
Zurück zur Ladestation	Automatisch kürzeste Route	Automatisch kürzeste Route	Automatisch kürzeste Route	Automatisch kürzeste Route
Konnektivitätsdienst	kostenlos	kostenlos	kostenlos	kostenlos
STANDARD AUSSTATTUNG UND INSTALLATION				
Referenz-GPS-Antenne	Inklusive	Inklusive	Inklusive	Inklusive
Ladestation	Ja	Ja	Ja	Ja
Schutzabdeckung für Ladestation	Optional	Optional	Optional	Optional
Schutz der Schneidmesser	-	-	-	-
PRODUKTSICHERHEIT				
Hindernissensoren	Ja	Ja	Ja	Ja
Benachrichtigung über neue Artikel	Kaufbar über App	Kaufbar über App	Kaufbar über App	Kaufbar über App
Hebesensor	Ja	Ja	Ja	Ja
GPS-Diebstahlschutz	Kaufbar über App	Kaufbar über App	Kaufbar über App	Ja
GESAMT ABMESSUNGEN				
Gewicht	8,1 Kg	8,1 Kg	8,1 Kg	8,1 Kg
Produktmaße (LxBxH)	545 X 405 X 245 mm	545 X 405 X 245 mm	545 X 405 X 245 mm	545 X 405 X 245 mm
Art.-Nr. Akku-Set inklusive	2R7101328/ST1	2R7101128/ST1	2R7101228/ST1	2R7101028/ST2
UVP inkl. MwSt.	1.099,00 €	1.599,00 €	1.899,00 €	2.449,00 €
UVP ohne MwSt.	923,53 €	1.343,70 €	1.595,80 €	2.057,98 €

Was gibt es Neues in 2025?

Neue maximale Mähflächen

Dank der täglichen Arbeit unserer Ingenieure und der kontinuierlichen Forschung und Entwicklung konnten erhebliche Verbesserungen an der Software des Roboters vorgenommen werden, wodurch der Arbeitsbereich des Roboters maximiert werden konnte.



Neue Benutzeroberfläche für die STIGA.GO App

- Schnellere automatische Kopplung – von 21 auf 5 Klicks in der App
- Signalprüfer vor der Installation
- Schnellanleitung mit einfachem Zugriff
- Optionale Vibrationen und Töne für sofortiges Feedback
- Mähfortschritt und Informationen zum GPS-Signal

AKTUALISIERT	AKTUALISIERT	AKTUALISIERT	AKTUALISIERT	AKTUALISIERT
A 1500	A 3000	A 5000	A 7500	A 10000
5 Ah	5 Ah	2 X 5 Ah	2 X 5 Ah	2 X 6 Ah
150 min	150 min	270 min	270 min	330 min
Bürstenlos	Bürstenlos	Bürstenlos	Bürstenlos	Bürstenlos
Automatisch	Automatisch	Automatisch	Automatisch	Automatisch
Bis zu 2.500 m ²	Bis zu 4.500 m ²	Bis zu 7.000 m ²	Bis zu 9.000 m ²	Bis zu 12.000 m ²
Organisiert	Organisiert	Organisiert	Organisiert	Organisiert
18 cm	26 cm	26 cm	26 cm	26 cm
20 - 60 mm	20 - 65 mm	20 - 65 mm	20 - 65 mm	20 - 65 mm
Elektronisch	Elektronisch	Elektronisch	Elektronisch	Elektronisch
Bis zu 10 (nachrüstbar)	Bis zu 10 (nachrüstbar)	Bis zu 10 (nachrüstbar)	Bis zu 10 (nachrüstbar)	Bis zu 20
50 (nachrüstbar)	50 (nachrüstbar)	50 (nachrüstbar)	50 (nachrüstbar)	100
Ja	Ja	Ja	Ja	Ja
Ja	Ja	Ja	Ja	Ja
4 rotierende Messer	6 rotierende Messer	6 rotierende Messer	6 rotierende Messer	6 rotierende Messer
2.850 U/min	2.400 U/min	2.400 U/min	2.400 U/min	2.400 U/min
22 m/m	24 m/m	24 m/m	26 m/m	26 m/m
Ja	Ja	Ja	Ja	Ja
45%	50%	50%	50%	50%
Bluetooth + 4G	Bluetooth + 4G	Bluetooth + 4G	Bluetooth + 4G	Bluetooth + 4G
Ja	Ja	Ja	Ja	Ja
Automatisch kürzeste Route	Automatisch kürzeste Route	Automatisch kürzeste Route	Automatisch kürzeste Route	Automatisch kürzeste Route
kostenlos	kostenlos	kostenlos	kostenlos	kostenlos
Inklusive	Inklusive	Inklusive	Inklusive	Inklusive
Ja	Ja	Ja	Ja	Ja
Optional	Optional	Optional	Optional	Optional
-	Optional	Optional	Ja	Ja
Ja	Ja	Ja	Ja	Ja
Ja	Ja	Ja	Ja	Ja
Ja	Ja	Ja	Ja	Ja
Ja	Ja	Ja	Ja	Ja
8,4 Kg	12,7 Kg	13,4 Kg	13,5 Kg	13,5 Kg
545 X 405 X 245 mm	695 X 526 X 300 mm	695 X 526 X 300 mm	695 X 526 X 300 mm	695 X 526 X 300 mm
2R7102028/ST1	2R9102028/ST1	2R9106028/ST1	2R9106128/ST1	2R9106228/ST1
2.799,00 €	3.999,00 €	4.999,00 €	5.999,00 €	6.999,00 €
2.352,10 €	3.360,50 €	4.200,84 €	5.041,18 €	5.881,51 €

Kabelgeführte Mähroboter

Hervorragende Rasenpflege ist auch bei all unseren kabelgeführten Mährobotern gewährleistet.



	G 300	G 600	G 1200	G 3600
LEISTUNG				
Batteriekapazität	2 Ah	2.5 Ah	5 Ah	2 X 5 Ah
Maximale Arbeitszeit	60 min	90 min	150 min	270 min
Motortyp	Bürstenlos	Bürstenlos	Bürstenlos	Bürstenlos
Ladesystem	Automatisch	Automatisch	Automatisch	Automatisch
Mähfläche	Bis zu 300 m ²	Bis zu 600 m ²	Bis zu 1.200 m ²	Bis zu 3.600 m ²
SCHNEIDESYSTEM				
Schnittmethode	Zufällig	Zufällig	Zufällig	Zufällig
Geh-zum-Startpunkt	1	3	5	10
Schnittbreite	18 cm	18 cm	18 cm	26 cm
Schnitthöhe	20 - 60 mm	20 - 60 mm	20 - 60 mm	20 - 65 mm
Messertyp	4 rotierende Messer	4 rotierende Messer	4 rotierende Messer	6 rotierende Messer
Messergeschwindigkeit	2.850 U/min	2.850 U/min	2.850 U/min	2.400 U/min
Maximale Schnittgeschwindigkeit	22 m/m	22 m/m	22 m/m	24 m/m
Regensensoren	Nein	Ja	Ja	Ja
Maximale Steigung	45%	45%	45%	50%
NAVIGATION UND GERÄTE				
APP-Verbindungsmethode	Bluetooth	Bluetooth	Bluetooth	Bluetooth + 4G
Benutzer Schnittstelle	Tastenfeld	Tastenfeld	Tastenfeld	Tastenfeld
Zurück zur Aufladung	Am/neben dem Begrenzungsdraht	Am/neben dem Begrenzungsdraht	Am/neben dem Begrenzungsdraht	Am/neben dem Begrenzungsdraht
STANDARDAUSSTATTUNG UND INSTALLATION				
Begrenzungskabel Länge	100 m	Nicht enthalten	Nicht enthalten	Nicht enthalten
Erdnägel (Ladestation)	7	7	7	7
Ladestation	Ja	Ja	Ja	Ja
Schutzabdeckung für Ladestation	Optional	Optional	Optional	Optional
PRODUKTSICHERHEIT				
Hindernissensoren	Ja	Ja	Ja	Ja
Hebesensor	Ja	Ja	Ja	Ja
APP Lock Sicher	Ja	Ja	Ja	Ja
GESAMTABMESSUNGEN				
Gewicht	7,9 Kg	7,9 Kg	8,2 Kg	13,5 Kg
Produktabmessungen (LxBxH)	545 X 405 X 245 mm	545 X 405 X 245 mm	545 X 405 X 245 mm	695 X 526 X 300 mm
Art.-Nr. Akku-Set inklusive	2R3101118/ST1	2R3101018/ST2	2R3102018/ST2	2R5106018/ST1
UVP inkl. MwSt.	799,00 €	999,00 €	1.399,00 €	2.499,00 €
UVP ohne MwSt.	671,43 €	839,50 €	1.175,63 €	2.100,00 €

Produkt	Art.-Nr.	Pos.	Passt	Inhalt
Roboter-Installationstrolley	1127-0021-01	1	Serie A	
Erdnägel der Ladestation	1127-0008-01	2	Serien G und A	7 Stück + 1 Schlüssel
Messer	1127-0009-01	3	Serien G und A	12 Stück
Verlängerungskabel für die Ladestation	1127-0010-01	4	Serien G und A	5 m
Verlängerungskabel für die Ladestation	1127-0020-01	5	Serien G und A	15 m
Abdeckung der Ladestation	1127-0011-01	6	Kleine Plattform	
Kletter & Schlamm Kit	1127-0023-01	7	Kleine Plattform	
Abdeckung der Ladestation	1127-0024-01	8	Große Plattform	
Roboter-Winterladegerät	1127-0022-01	9	Serien G und A	
Schutz der Messer	1127-0026-01	10	Große Plattform	
Installationskit Klein	1127-0012-01	11	Serie G	Ø 2,7 mm - L 150 m Kabel + 200 Hering + 5 Kabelverbinder + 5 Verbinder für die Ladestation
Installationskit Mittel	1127-0013-01	11	Serie G	Ø 2,7 mm - L 300 m Kabel + 400 Hering + 5 Kabelverbinder + 5 Verbinder für die Ladestation
Begrenzungskabel 150 m	1127-0000-01	12	Serie G	1 - Ø 2,7 mm - L 150 m
Begrenzungskabel 300 m	1127-0001-01	13	Serie G	1 - Ø 2,7 mm - L 300 m
Begrenzungskabel 500 m	1127-0002-01	14	Serie G	1,5 - Ø 3,4 mm - L 500 m
Begrenzungskabel 1000 m	1127-0003-01	15	Serie G	1,5 - Ø 3,4 mm - L 1000 m
Perimeter-Kabelverbinder	1127-0004-01	16	Serie G	5 Stück
Verbinder für die Ladestation	1127-0005-01	17	Serie G	5 Stück
Erdnägel	1127-0006-01	18	Serie G	100 Stück
Kabelverlegemaschine	26-2911-11	19	Serie G	

Preise für Zubehöre bekommst du von deinem STIGA Händler oder unter stiga.com.



Bessere Akkutechnologie

Von Gartenexperten für den Antrieb einer Vielzahl von Gartengeräten entwickelt, um eine optimale Leistung für alle deine Aufgaben im Garten zu gewährleisten.

Warum sind ePower-Akkus besser?

Für jedes Gerät die richtige Leistung.

Unter anspruchsvollsten Bedingungen getestet, um außergewöhnliche Leistung, Zuverlässigkeit und eine lange Akkulaufzeit zu gewährleisten.

Langlebig.

Unter anspruchsvollsten Bedingungen getestet, um außergewöhnliche Leistung, Zuverlässigkeit und eine lange Akkulaufzeit zu gewährleisten.

Sicher.

Um Kurzschlüsse zu vermeiden, sind die Zellen sorgfältig voneinander getrennt, um eine ausreichende Luftzirkulation und Kühlung zu gewährleisten.

Smart.

Durch den Zellenausgleich wird der Ladezustand jeder Zelle angeglichen, wodurch sowohl die Effizienz als auch die Lebensdauer des Akkus maximiert werden.

Austauschbare Wechselakkus

Erhältlich in 20 V und 48 V mit unterschiedlichen Akkukapazitäten (von 2 Ah bis 7,5 Ah). Sie können in verschiedenen Geräten und Maschinen eingesetzt werden.

Integrierte ePower

Akkupacks werden zusammen mit der Maschine, für die sie bestimmt sind, entworfen und entwickelt, um die bestmögliche Leistung zu erzielen.



Austauschbare Wechselakkus

STIGA ePower versorgt eine Vielzahl von Geräten mit Strom, von handgeführten Gartengeräten und Rasenmähern bis hin zu Aufsitzmähern. Die austauschbaren Akkus ermöglichen die Verwendung derselben Batterie in verschiedenen Geräten.



Die ePower 48 V Akkus bieten eine starke Leistung und Zuverlässigkeit und versorgen eine Vielzahl von Gartengeräten und -maschinen mit Strom. Sie sind für lange und anspruchsvolle Arbeitseinsätze in deinem Garten ausgelegt.

- Flexibel
- Zuverlässig
- Schnellladefähig
- Erhältlich mit 2 Ah, 4 Ah, 5 Ah und 7,5 Ah



STIGA ePower 20V-Batterien sind intelligent: Sie erkennen das Gerät, an das sie angeschlossen sind, und passen die Arbeitsparameter entsprechend an, wodurch sowohl die Laufzeit als auch die Lebensdauer des Akkus optimiert werden.

- Smart
- Sicher
- Fortschrittliches Temperaturmanagement
- Erhältlich mit 2 Ah und 4 Ah



Die Serie 3 der handgeführten Geräte wird mit 2 x 20 V Akkus betrieben und bietet nicht nur die doppelte Energie, sondern ermöglicht dank der höheren Leistung auch eine effizientere und effektivere Leistung, sodass Aufgaben wie Schneiden, Trimmen und Laubblasen schneller und einfacher erledigt werden können. Und mit einem einzigartigen Ladesystem sind sie immer einsatzbereit!

- Zwei Akkus, doppelte Leistung.
- Revolutionäre Aufbewahrungslösung für die Wand, mit der du deine Geräte aufladen und gleichzeitig aufbewahren kannst, sodass sie immer griffbereit sind, wenn sie benötigt werden.
- Aufgeräumter Garten, aufgeräumter Geräteschuppen.

ePower

48V teilbarer Wechselakku

Alle unsere 48V ePower- Akkus sind effizient, sicher und intelligent. Sie wurden speziell für die Gartenarbeit entwickelt, um einer langen und intensiven Nutzung standzuhalten.

Wir haben die Position jeder einzelnen Zelle optimiert und gesichert und so Platz für die Luftzirkulation zur Kühlung der hochchemischen Zellen geschaffen, damit sie länger und besser arbeiten. Wir haben die Elektronik und Software für die Steuerung der Zellen so entwickelt und getestet, dass eine überragende Effizienz über lange und kontinuierliche Nutzungszeiträume gewährleistet ist.

**Für die
Gartenpflege
gemacht.**

Neues Design, höchste Leistung



Schnellere Entnahme, einfachere Handhabung.

Der neue Entriegelungsknopf macht es einfach und mühelos, den Akku aus dem Gerät zu entfernen. Seine dauerhafte Widerstandsfähigkeit wurde getestet, um die Bruchsicherheit zu gewährleisten.

Der neue Stoffgriff macht das Tragen des Akkus äußerst komfortabel.

Kompatibel mit älteren Geräten.

Alle neuen Akkus und Ladegeräte sind mit allen früheren Produkten kompatibel, sowohl mit Rasenmähern als auch mit handgeführten Geräten aller Marken der STIGA Gruppe. Die Akkus und Ladegeräte können unabhängig von der Marke und der Produktsaison verwendet werden.

Alle Informationen auf einen Blick.

Das Verwalten und Ablesen des Akkus ist einfach und intuitiv dank der LEDs, die den Ladezustand und der Sicherheitsinformationen zur Überprüfung aller Akkuparameter anzeigen, wie z.B. der Temperatur.



Swift Elektrisch konzipiert. Speziell für komplexe Gärten.

Der STIGA Aufsitzmäher mit teilbaren Wechselakkus ist für die Pflege komplexer Rasenflächen von bis zu 3.000 m² mit einer einzigen Akkuladung konzipiert.



Leistungsstarke Akkus

4 x 48 V ePower-Wechselakkus

Die 4 gemeinsam nutzbaren Wechselakkus wurden speziell für lange und intensive Mäheinsätze mit dem Swift entwickelt. Sein intelligentes Stromversorgungssystem synchronisiert das Aufladen der Akkus an Bord, was den Verschleiß reduziert und die Lebensdauer und Zuverlässigkeit der Akkus verlängert.

Der Swift ist ideal für Gärten mit Hecken, Blumenbeeten und Bäumen, und seine Akkus können eine breite Palette von 48-Volt-Geräten betreiben. Der Swift mäht auch mit nur 3 Akkus und kann mit 2 Akkus noch gefahren werden.

Exzellente Schnittleistung

Besseres Mähen. Weniger Lärm.

Das Swift 72 cm Mähdeck, das in Bezug auf die innere Geometrie und die Materialien überarbeitet wurde, verbessert die Schnittleistung bei reduziertem Lärmpegel.

Die neuen Zwillingssmesser sind kleiner und kürzer, energieeffizienter und drehen sich in entgegengesetzte Richtungen, um einen spezifischen Luftstrom zu erzeugen.

Effizientes Auffangen.

Die neue zentrale Position des Auswurfkanals sorgt dafür, dass keine Energie verloren geht und die Effizienz des Auswurfs erhöht wird, wodurch das Schnittgut besser verdichtet und der Fangkorb besser gefüllt werden kann.

Der Wendige

Entwickelt für anspruchsvolle Gärten

Das Design der Maschine, von den Abmessungen bis zur Handhabung, ist wie geschaffen für die komplexe Gartenpflege:

- Nur 73,5 cm breit, um enge Passagen zu überwinden.
- Ein äußerer Wenderadius von nur 1,62 m, um nah an Hindernisse heranzukommen.
- Der kürzeste Radstand - nur 1,08 m - und das leichtgängige Lenkrad erleichtern das Umfahren von Hindernissen und vermeiden unnötiges Rangieren.



Informationen in Echtzeit über die STIGA.GO App

BIS ZU **5** JAHRE GARANTIE

**MEISTVERKAUFTER
AKKU-AUFSITZRASENMÄHER
IN 2024**

(Quelle: GfK)



Akku Aufsitzmäher **Swift 372e**

Series	3
LEISTUNG	
Leistungsquelle	Lithium-Ionen-Akku
Spannung	48V
Batteriekapazität	2 x 7,5 Ah + 2 x 5 Ah
Empfohlene Mähfläche	2.000 m ²
Maximale Mähfläche	bis zu 3.000 m ²
Ladesystem	Externes Ladegerät
Batterieladegerät	Standard
Ladezeit	8 h 25 min
Getriebetyp	Elektrisch
MÄHEN	
Schnittbreite	72 cm
Schnittverfahren	Sammeln + Mulchen
Schnitthöheneinstellung	Manuell mit Hebel
Schnitthöhenpositionen	6 Positionen
Schnitthöhen-Bereich	30 - 80 mm
Fangkorb Kapazität	170 l
Messeraufnahme-Typ	Elektrisch
Messertyp	Mulchmesser
Vorderradgröße	13x5.00-6
Größe des Raddurchmessers hinten	15x6.00-6
Anzahl Messer	2
Rückwärtsmähen	Ja
Mulchkit	Enthalten
KOMFORT	
Armaturenbrett	Ja mit LED
Scheinwerfer	LED
Reinigungsanschluss	Ja
Bluetooth-Konnektivität	Ja als Standard
USB-Anschluss	1
Art.-Nr. Akku-Set inklusive	2T0250481/ST1
UVP inkl. MwSt.	3.499,00 €
UVP ohne MwSt.	2.940,34 €



Gemeinsame Nutzung der 48V ePower-Akkus mit einer breiten Palette von handgeführten 48V- Geräten.



Zubehör

Zubehör auf den Seiten 75 - 77

Swift kann mit einer einzigen Akkuladung bis zu 35 km weit fahren

Akku-Rasenmäher



Twinclip 950e

Akku- Rasenmäher



Die Neugestaltung des gesamten Rasenmähens.

STIGA-Akku-Rasenmäher sind umweltfreundlich, leise, kabellos und wartungsarm. Dank ihres niedrigen Geräuschpegels und der geringen Vibrationen kannst du in deinem Garten ruhig und bequem arbeiten, ohne Kompromisse bei der Leistung eingehen zu müssen.

Expert



Stark, leistungsfähig

Experience

Robust and komfortabel

Essential

Kompakt, leicht, benutzerfreundlich



Bis zu 1.100 m² mit einer Akkuladung

Bis zu 800 m² mit einer Akkuladung

Bis zu 400 m² mit einer Akkuladung



Galvanisierte Stahlblechgehäuse, bis zu 50 cm

Stahlblech-/galvanisierte Stahlblechgehäuse, bis zu 53 cm

Kunststoffgehäuse, bis zu 44 cm



Elektrostart
Variabler Radantrieb
Zentrale Schnitthöhenverstellung
Füllstandsanzeige für Grasfangkorb

Elektrostart
Variabler Radantrieb
Zentrale Schnitthöhenverstellung
Füllstandsanzeige für Grasfangkorb

Elektrostart
Leichtgewicht
Gerader Holm
Zentrale Schnitthöhenverstellung



Radantrieb

Zum Schieben und mit Radantrieb

Schiebemäher
Schwebemäher



Ergonomisch

Fulcrum Holm

Gerade

Twinclip 950e V

Multiclip 747e V Kit
Multiclip 547e S Kit
Multiclip 547 AE Kit

Combi 344e
Combi 340e
Combi 336e

Combi 573e V Kit
Combi 748e V Kit
Combi 548e S Kit

Collector 140e
Collector 136e
Collector 132e

Collector 48 S AE Kit
Collector 48 AE Kit

Aero 132e

Einige Funktionen sind nicht bei allen Modellen verfügbar. In den technischen Tabellen findest du alle Details.

Was bedeutet mein Name?

e = ePower Akku // **S** = Radantrieb // **V** = Radantrieb + Geschwindigkeitsregler // **AE** = ePower Akku (vorherige Bezeichnung)

48 V Akku- Rasenmäher

Das STIGA-Sortiment an 48 V Akku-Rasenmähern umfasst Modelle für jede Schnittbreite, jedes Gehäusematerial und jede Mähmethode:



	Combi 336e Kit	Combi 340e Kit	Combi 344e Kit	Collector 48 AE Kit	Collector 48 S AE Kit
Series	3	3	3	-	-
LEISTUNG					
Leistungsquelle	Lithium-Ionen-Akku	Lithium-Ionen-Akku	Lithium-Ionen-Akku	Lithium-Ionen-Akku	Lithium-Ionen-Akku
Spannung	48V	48V	48V	48V	48V
Batteriekapazität	2 Ah	4 Ah	5 Ah	4 Ah	5 Ah
Mähfläche *	Bis zu 250 m ²	Bis zu 400 m ²	Bis zu 450 m ²	Bis zu 550 m ²	Bis zu 550 m ²
ANTRIEB					
Antrieb	Schieben	Schieben	Schieben	Schieben	Radantrieb
Räder	140/170 mm Profilräder	150/250 mm Profilräder	150/250 mm Profilräder	200/200 mm gerillte Räder auf Kugellagern	200/200 mm gerillte Räder auf Kugellagern
MÄHEN					
Schnittbreite	34 cm	38 cm	42 cm	46 cm	46 cm
Schnittverfahren	Sammeln, Mulchen, Heckauswurf	Sammeln, Mulchen, Heckauswurf	Sammeln, Mulchen, Heckauswurf	Sammeln, Heckauswurf	Sammeln, Heckauswurf
Schnitt Höheneinstellung	Zentral	Zentral	Zentral	Zentral	Zentral
Schnitt Höhenpositionen	6 Positionen	6 Positionen	6 Positionen	6 Positionen	6 Positionen
Schnitt Höhen-Bereich	25 - 75 mm	25 - 75 mm	25 - 75 mm	22 - 65 mm	22 - 65 mm
Fangkorbtyp	Textil	Textil	Textil	Hybrid mit Anzeige	Hybrid mit Anzeige
Fangkorb Kapazität	35 L	40 L	50 L	60 L	60 L
Material Mähdeck	Polypropylen / ABS	Polypropylen / ABS	Polypropylen / ABS	Stahl	Stahl
KOMFORT					
Holm Typ	Flach mit Schnellspannern und Komfortschalter + Softgrip	Flach mit Schnellspannern und Komfortschalter + Softgrip	Flach mit Schnellspannern und Komfortschalter + Softgrip	Ergonomisch mit Doppelhandschalter	Ergonomisch mit Doppelhandschalter
Verstellbarer Handgriff	Ja	Ja	Ja	Ja	Ja
Zusammenklappbarer Holm	Ja	Ja	Ja	Ja	Ja
Vorderer Griff	Nein	Nein	Nein	Ja	Ja
Gewicht des Produkts	12 kg	14 kg	15 kg	25 kg	25 kg
Art.-Nr. Akku-Set inklusive	294346068/ST2	294386068/ST2	294426068/ST2	210481008/ST1	210482008/ST1
UVP inkl. MwSt.	299,00 €	349,00 €	399,00 €	449,00 €	499,00 €
UVP ohne MwSt.	251,26 €	293,28 €	335,29 €	377,31 €	419,33 €

Combi Polypropylenchassis

Modelle für kleine bis mittelgroße Gärten mit 1 x 48V Akku

Collector Stahlchassis

Modelle für mittelgroße Rasenflächen mit 1 x 48V Akkus

Combi verzinktes Stahlchassis

Rasenmäher mit maximaler Vielseitigkeit durch 4-in-1- Mähmethoden



AKTUALISIERT

**Combi
548e S Kit**
**Combi
748e V Kit**
**Combi
753e V Kit**

Series	5	7	7
LEISTUNG			
Leistungsquelle	Lithium-Ionen-Akku	Lithium-Ionen-Akku	Lithium-Ionen-Akku
Spannung	48V	48V	48V
Batteriekapazität	2 x 4 Ah	2 x 7,5 Ah	2 x 7,5 Ah
Mähfläche *	Bis zu 800 m ²	Bis zu 1.500 m ²	Bis zu 1.400 m ²
ANTRIEB			
Antrieb	Radantrieb	Radantrieb, variabel	Radantrieb, variabel
Räder	200/280mm gerillte Räder auf Kugellagern mit weicher Lauffläche	200/280mm gerillte Räder auf Kugellagern mit weicher Lauffläche	200/280mm gerillte Räder auf Kugellagern mit weicher Lauffläche
MÄHEN			
Schnittbreite	46 cm	46 cm	51 cm
Schnittverfahren	Sammeln, Mulchen, Seiten- und Heckauswurf	Sammeln, Mulchen, Seiten- und Heckauswurf	Sammeln, Mulchen, Seiten- und Heckauswurf
Schnitt Höheneinstellung	Zentral	Zentral	Zentral
Schnitt Höhenpositionen	6 Positionen	6 Positionen	6 Positionen
Schnitt Höhen-Bereich	22 - 80 mm	22 - 80 mm	22 - 80 mm
Fangkorbtyp	Hybrid mit Anzeige	Hybrid mit Anzeige	Hybrid mit Anzeige
Fangkorb Kapazität	60 L	60 L	60 L
Material Mähdeck	Stahl	Verzinkter Stahl	Verzinkter Stahl
KOMFORT			
Holm Typ	Fulcrum + weicher Griff	Fulcrum + Keypad und weicher Griff	Fulcrum + Keypad und weicher Griff
Verstellbarer Handgriff	Ja	Ja	Ja
Zusammenklappbarer Holm	Ja	Ja	Ja
Vorderer Griff	Ja	Ja	Ja
Gewicht des Produkts	30 kg	30 kg	30 kg
Art.-Nr. Akku-Set inklusive	2L0486208/ST1 2 Akkus und 2 Schnellladegeräte	2L0487978/ST1 2 Akkus und 2 Schnellladegeräte	2L0537978/ST1 2 Akkus und 2 Schnellladegeräte
UVP inkl. MwSt.	699,00 €	799,00 €	899,00 €
UVP ohne MwSt.	587,39 €	671,43 €	755,46 €

48 V Akku- Rasenmäher

Multiclip – 40 Jahre beste Mulchqualität

Modelle mit der legendären Mulchqualität, mit STIGA Multiclip Messern und 1 oder 2 x 48V Akkus bis zu 7,5 Ah



	Multiclip 547 AE Kit	Multiclip 547e S Kit	Multiclip 747e V Kit
Series	5	5	7
LEISTUNG			
Leistungsquelle	Lithium-Ionen-Akku	Lithium-Ionen-Akku	Lithium-Ionen-Akku
Spannung	48V	48V	48V
Batteriekapazität	4 Ah	2 x 4 Ah	2 x 7.5 Ah
Mähfläche	Bis zu 800 m ²	Bis zu 1.200 m ²	Bis zu 2.000 m ²
ANTRIEB			
Antrieb	Schieben	Radantrieb	Radantrieb, variabel
Räder	180/180 mm Profilträder auf Kugellagern mit weicher Lauffläche	180/180 mm Profilträder auf Kugellagern mit weicher Lauffläche	180/180 mm Profilträder auf Kugellagern mit weicher Lauffläche
MÄHEN			
Schnittbreite	45 cm	45 cm	45 cm
Schnittverfahren	Mulchen	Mulchen	Mulchen
Schnitt Höheneinstellung	Zentral	Zentral	Zentral
Schnitt Höhenpositionen	5 Positionen	5 Positionen	5 Positionen
Schnitt Höhen-Bereich	31 – 80 mm	31 – 80 mm	31 – 80 mm
Material Mähdeck	Stahl	Stahl	Verzinkter Stahl
KOMFORT			
Holm Typ	Ergonomisch mit Doppelhandschalter	Fulcrum + weicher Griff	Fulcrum + weicher Griff mit Keypad
Verstellbarer Handgriff	Nein	Ja	Ja
Zusammenklappbarer Holm	Ja	Ja	Ja
Vorderer Griff	Ja	Ja	Ja
Gewicht des Produkts	22 kg	22 kg	25 kg
Art.-Nr. Akku-Set inklusive	298471058/ST1 Inklusive Akku und Schnellladegerät	298472058/ST1 2 Akkus und 2 Schnellladegeräte enthalten	298473278/ST1 2 Akkus und 2 Schnellladegeräte enthalten
UVP inkl. MwSt.	449,00 €	649,00 €	799,00 €
UVP ohne MwSt.	377,31 €	545,38 €	671,43 €

Zum Zeitpunkt des Katalogdrucks laufen noch Tests zu den Arbeitsflächen. Weitere Updates zu den Mähflächen des Rasenmähers werden folgen.

Multiclip war schon immer ein Symbol für Qualität, Innovation und Kundenzufriedenheit! Die erste Rezension der schwedischen Zeitung 'Expressen' aus dem Jahr 1985 gab ihm auf Anhieb eine sehr gute Bewertung: "Er ist so leicht und leichtgängig, dass man kaum merkt, dass man einen Rasenmäher schiebt. In Bezug auf die Lautstärke war der Multiclip der Leiseste von allen getesteten Benzinmaschinen."

Clever & einfach.

Kein Aufkratzen der Ellbogen mehr und eine einfache Aufbewahrung mit nur einem Klick.

Werfen Sie einen Blick auf die STIGA Rasenmähermodelle, die mit dem Fulcrum- Holm ausgestattet sind: Dank der 25°-Drehung nach links, kann man mühelos nahe an Hecken und Mauern mähen - und das mit nur einem Klick.



Was gibt es Neues in 2025?

Neuer Fulcrum Holm

1 Klick zum Verstauen und Drehen!

- Zum Verstauen zu beiden Seiten drehbar
- Zum Mähen zur linken Seite drehbar (nicht zur rechten Seite für maximale Sicherheit: Seitenauswurfschacht auf der rechten Seite)
- Intuitiver, drehbarer Höhenverstellmechanismus am unteren Teil des Führungsholms

Twinclip

Modelle, die für ihre überlegene patentierte Doppelklingen-Technologie bekannt sind, und 2 x 48V- Akkus mit bis zu 7,5Ah ausgestattet sind.



Twinclip 950e V Kit

Series	9
LEISTUNG	
Leistungsquelle	Lithium-Ionen-Akku
Spannung	48V
Batteriekapazität	2 x 7,5 Ah
Mähfläche	Bis zu 1.600 m ²
ANTRIEB	
Antrieb	Radantrieb, variabel
Räder	210/240 mm profilierte Aluminiumräder auf Kugellager
MÄHEN	
Schnittbreite	48 cm
Schnittverfahren	Sammeln, Mulchen, Seitenauswurf, Heckauswurf
Schnitt Höheneinstellung	Zentral
Schnitt Höhenpositionen	7 Positionen
Schnitt Höhen-Bereich	25 - 77 mm
Fangkorbentleerung	Textil (Plug-in) mit Anzeige
Fangkorb Kapazität	70 L
Material Mähdeck	Verzinkter Stahl
KOMFORT	
Holm Typ	Ergonomisch, 25mm, verstellbar per Knopf, mit Keypad, Softgrip
Verstellbarer Handgriff	Ja
Zusammenklappbarer Holm	Ja
Vorderer Griff	Ja
Gewicht des Produkts	42 kg
Art.-Nr. Akku-Set inklusive	294513998/ST1 2 Akkus und 2 Schnellladegeräte enthalten
UVP inkl. MwSt.	1.099,00 €
UVP ohne MwSt.	923,53 €

48 V Akku- Motorsense - Rasentrimmer

Das STIGA-Sortiment an 48-V-Akku-Gartengeräten umfasst verschiedene Serien (5, 7 & 9) von handgeführten Geräten für alle Gartenarbeiten:



	AKTUALISIERT	AKTUALISIERT	AKTUALISIERT	AKTUALISIERT
	GT 500e	BC 700e	BC 700e B	SBC 900 D AE
Series	5	7	7	9
LEISTUNG				
Leistungsquelle	Lithium-Ionen-Akku	Lithium-Ionen-Akku	Lithium-Ionen-Akku	Lithium-Ionen-Akku
Spannung	48V	48V	48V	48V
Vorgeschlagene Batteriekapazität	2 Ah	4 Ah	4 Ah	5 Ah
Arbeitszeit (+/- 20 %)	20 min	30 min	30 min	25 min
Motortyp	Mit Bürsten	Bürstenlos	Bürstenlos	Bürstenlos
TRIMMEN				
Schnittbreite	30 cm	38 cm	38 cm	43 cm
Schnittwinkel	Fest + Kantenschneider Funktion	Fix	Fix	Fix
Nylonfadenkopf-Typ	Automatischer Doppelfaden	Tap&Go Doppelfaden mit Tipautomatik	Tap&Go Doppelfaden mit Tipautomatik	Tap&Go Doppelfaden mit Tipautomatik
Fadenlänge	4 m	4 m	4 m	4 m
Messertyp	-	3T ARC	3T ARC	3T ARC
KOMFORT				
Tragegurt Komfort	Nein	Einfach	Doppelter Komfort	Doppelter Komfort
Griff-Typ	Bügel, einstellbar	Bügel, einstellbar	Doppelhandgriff	Doppelhandgriff
Softgrip Griff	Ja	Ja	Ja	Ja
Schafttyp	Teleskopisch	Gerade	Gerade	Gerade
Schaftdurchmesser	24 mm	25 mm	25 mm	25,40 mm
Gewicht des Produkts	3,05 kg	4,70 kg	6 kg	7,30 kg
Art.-Nr.	278102108/ST3	PROMO_BC700EKIT	PROMO_BC700EBKIT	PROMO_BC900EBKIT
Akku-Set inklusive	Inklusive Akku und Schnellladegerät	Inklusive Akku und Schnellladegerät	Inklusive Akku und Schnellladegerät	Inklusive Akku, Schnellladegerät, Akku-Gürtel und Doppeltragegurt
UVP inkl. MwSt.	249,00 €	359,00 €	399,00 €	649,00 €
UVP ohne MwSt.	209,24 €	301,68 €	335,29 €	545,38 €
Art.-Nr. Akku-Set NICHT enthalten	278100008/ST3	277200008/ST2	277210008/ST2	279210008/ST1
UVP inkl. MwSt.	179,00 €	259,00 €	299,00 €	399,00 €
UVP ohne MwSt.	150,42 €	217,65 €	251,26 €	335,29 €

- Sie verwenden die gleichen Akkus wie der Swift Aufsitzmäher und alle 48V Akku-Rasenmäher.
- 48V ePower-Akkus sind speziell für den langen und intensiven Einsatz in Heckenscheren, Grastrimmern und Motorsensen, für Multitools, Kettensägen und Laubbläsern entwickelt
- Die gleichen Akkus, die insbesondere auch für niedrige Temperaturen ausgelegt sind, werden auch in den akkubetriebenen Schneeschaukeln und Schneefräsen von STIGA verwendet.

48 V Akku-Heckenscheren



	AKTUALISIERT		AKTUALISIERT	
	HT 500e	PH 700e	SHT 900 AE	SPH 900 AE
Series	5	7	9	9
LEISTUNG				
Leistungsquelle	Lithium-Ionen-Akku	Lithium-Ionen-Akku	Lithium-Ionen-Akku	Lithium-Ionen-Akku
Spannung	48V	48V	48V	48V
Vorgeschlagene Batteriekapazität	2 Ah	2 Ah	5 Ah	2 x 7,5 Ah
Arbeitszeit (+/- 20 %)	50 min	40 min	60 min	200 min
Motortyp	Mit Bürsten	Mit Bürsten	Bürstenlos	Bürstenlos
TRIMMEN				
Schnittlänge	51 cm	48 cm	61 cm	51 cm
Messerlänge	58 cm	60 cm	82 cm	65 cm
Messertyp	Doppelt, lasergeschliffen	Doppelt, lasergeschliffen	Doppelt, lasergeschliffen	Doppelt, lasergeschliffen
Schnittgeschwindigkeit	3200 Schnitte pro Minute	3000 Schnitte pro Minute	3600 Schnitte pro Minute	3300 Schnitte pro Minute
Zahnabstand	27 mm	34 mm	40 mm	34 mm
Max. Astdurchmesser	18 mm	26 mm	33 mm	27 mm
KOMFORT				
Griff-Typ	Drehbar um 180° - 3 Positionen	Standard mit weichem Griff	Drehbar um 180° - 3 Positionen	Standard mit weichem Griff
Softgrip Griff	Ja	Ja	Ja	Ja
Gewicht des Produkts	3,70 kg	5 kg	4,60 kg	5,18 kg
Art.-Nr.	278302108/ST3	-	PROMO_HT900EKIT	-
Akku-Set inklusive	Inklusive Akku und Schnellladegerät		Inklusive Akku, Schnellladegerät und Gürtel	
UVP inkl. MwSt.	249,00 €	-	599,00 €	-
UVP ohne MwSt.	209,24 €	-	503,36 €	-
Art.-Nr. Akku-Set NICHT enthalten	278300008/ST3	277710038/ST2	279300008/ST1	279710038/ST1
UVP inkl. MwSt.	179,00 €	249,00 €	349,00 €	399,00 €
UVP ohne MwSt.	150,42 €	209,24 €	293,28 €	335,29 €

48 V Akku-Kettensäge und Hoch-Entaster



	AKTUALISIERT	AKTUALISIERT		
	PR 700e	CS 700e	PS 700e	PS 900e
Series	7	7	7	9
LEISTUNG				
Leistungsquelle	Lithium-Ionen-Akku	Lithium-Ionen-Akku	Lithium-Ionen-Akku	Lithium-Ionen-Akku
Spannung	48V	48V	48V	48V
Empfohlene Batteriekapazität	4 Ah	4 Ah	4 Ah	2 x 7.5 Ah
Arbeitszeit (+/- 20 %)	12 min	16 min	30 min	22 min
Motortyp	Bürstenlos	Bürstenlos	Mit Bürsten	Bürstenlos
Überlastungsschutz	Ja	Ja	Ja	Ja
ARBEITSSYSTEM				
Schwertlänge	12" / 30 cm	14" / 35 cm	10" / 25 cm	10" / 25 cm
Kettenbremse	Manuell	Manuell	Nein	Nein
Kettengeschwindigkeit	20 m/s	20 m/s	5 m/s	16 m/s
Kettenspannung	Seitliche Schraubenspannung	Seitliche Schraubenspannung	Schnellspannen + seitliche Schraube	Seitliche Schraubenspannung
Kettentyp	3/8" .050" (91PX-45X)	3/8" .050" (91PX-52X)	3/8" .050" (91PX040E)	3/8" .050" (91P056X)
Ölpumpe für die Kette	Automatisch	Automatisch	Automatisch	Automatisch
Öltankvolumen	0,18 L	0,24 L	0,15 L	0,10 L
KOMFORT				
Griff-Typ	Griff oben	Hinterer Griff	Serienmäßig mit Softgrip	Serienmäßig mit Softgrip
Gewicht des Produkts	3,45 kg	4,04 kg	5,60 kg	3,80 kg
Art.-Nr. Akku-Set inklusive	PROMO_PR700EKIT Inklusive Akku und Schnellladegerät	PROMO_CS700EKIT Inklusive Akku und Schnellladegerät	-	-
UVP inkl. MwSt.	349,00 €	359,00 €	-	-
UVP ohne MwSt.	293,28 €	301,68 €	-	-
Art.-Nr. Akku-Set NICHT enthalten	278420008/ST3	277430008/ST1	277710048/ST2	279710048/ST2
UVP inkl. MwSt.	249,00 €	259,00 €	249,00 €	399,00 €
UVP ohne MwSt.	209,24 €	217,65 €	209,24 €	335,29 €

48 V Akku-Laubbläser



48 V Akku-Multitool




	AKTUALISIERT BL 500e	AKTUALISIERT SAB 900 AE
Series	5	9
LEISTUNG		
Leistungsquelle	Lithium-Ionen-Akku	Lithium-Ionen-Akku
Leistung	0,50 kW	0,80 kW
Spannung	48V	48V
Empfohlene Batteriekapazität	2 Ah	5 Ah
Arbeitszeit (+/- 20 %)	30 min	33 min
Motortyp	Bürstenlos	Bürstenlos
BLASEN		
Durchschnittliches Luftvolumen	11,40 m³/min	15,80 m³/min
Maximale Luftgeschwindigkeit	55 m/s	55 m/s
KOMFORT		
Softgrip Griff	Ja	Ja
Garantierter Schalleistungspegel (LwA)	96 dB(A)	94 dB(A)
Gewicht des Produkts	2,80 kg	2,85 kg
Art.-Nr. Akku-Set inklusive	278502108/ST3 Inklusive Akku und Schnellladegerät	PROMO_BL900EKIT Inklusive Akku, Schnellladegerät und Gürtel
UVP inkl. MwSt.	249,00 €	549,00 €
UVP ohne MwSt.	209,24 €	461,34 €
Art.-Nr. Akku-Set NICHT enthalten	278500008/ST3	279500008/ST1
UVP inkl. MwSt.	179,00 €	299,00 €
UVP ohne MwSt.	150,42 €	251,26 €

	AKTUALISIERT MT 500e
Series	5
LEISTUNG	
Leistungsquelle	Lithium-Ionen-Akku
Leistung Heckenschere	0,40 kW
Leistung Säge	0,40 kW
Spannung	48V
Empfohlene Batteriekapazität	2 Ah
Arbeitszeit Heckenschere (+/- 20%)	20 min
Arbeitszeit Säge (+/- 20%)	8 min
Motortyp	Mit Bürsten
ARBEITSSYSTEM	
Schnittlänge	44 cm
Messerlänge	46 cm
Zahnabstand	28 mm
Schwertlänge	25 cm
Kettentyp	3/8" .050" (91PX040E)
Kettengeschwindigkeit	5 m/s
Ölpumpe für die Kette	Automatisch
KOMFORT	
Tragegurt Komfort	Einzel
Softgrip Griff	Ja
Griff-Typ	Serienmäßig mit Softgrip
Verlängerung der Schächte	75 cm
Gewicht des Produkts mit Heckenschere	6,10 kg
Gewicht des Produkts mit Säge	5,60 kg
Art.-Nr. Akku-Set inklusive	278722108/ST3 Inklusive Akku und Schnellladegerät
UVP inkl. MwSt.	349,00 €
UVP ohne MwSt.	293,28 €
Art.-Nr. Akku-Set NICHT enthalten	278720008/ST3
UVP inkl. MwSt.	279,00 €
UVP ohne MwSt.	234,45 €

48 V Akku- Schneefräse



	ST 300e	ST 700e
Series	3	7
LEISTUNG		
Leistungsquelle	Lithium-Ionen-Akku	Lithium-Ionen-Akku
Leistung	450 W	1.000 W
Spannung	48V	48V
Empfohlene Batteriekapazität	2 Ah	7,5 Ah
SCHEERÄUMEN		
Plattform	Schneeschaufel	Einstufig
Breite Frässchnecke	30 cm	50 cm
Höhe Fräsgehäuse	20 cm	30 cm
Durchmesser Frässchnecke	15 cm	17 cm
Typ Frässchnecke	Kunststoff	Kunststoff
Auswurfsteuerung	-	Manuell am Auswurfschaft
Verstellbarer Auswurf	-	180°
Wurfweitensteuerung	Handbuch	Manuell am Auswurfschaft
Deklektor	Kunststoff	Kunststoff
Wurfleistung	5 m	6 m
Lenkungstyp	-	Manuell
Räder	-	Kunststoff, STIGA Design
KOMFORT		
Scheinwerfer	-	LED
Transportgriff	Ja	Ja
Einhandgriff	-	Ja
Gewicht des Produkts	8,32 kg	18,72 kg
Art.-Nr. Akku-Set inklusive	2S1330108/ST1 Akku und Schnellladegerät	2S1500108/ST1 Akku und Schnellladegerät
UVP inkl. MwSt.	399,00 €	699,00 €
UVP ohne MwSt.	335,29 €	587,39 €
Art.-Nr. Akku-Set NICHT enthalten	2S1330101/ST1	2S1500101/ST1
UVP inkl. MwSt.	279,00 €	449,00 €
UVP ohne MwSt.	234,45 €	377,31 €



Zubehör

48V Akku



	E 420	E 440	E 450	E 475
Spannung	48V	48V	48V	48V
Akkukapazität	2 Ah	4 Ah	5 Ah	7,5 Ah
Ladezeit Schnell / Standard	50 min / 90 min	110 min / 180 min	120 min / 220 min	180 min / 330 min
Gewicht	0,88 kg	1,36 kg	1,44 kg	2,12 kg
Art.-Nr.	274012004/ST1	274014004/ST1	274015004/ST1	274017004/ST1
UVP inkl. MwSt.	99,00 €	129,00 €	149,00 €	199,00 €
UVP ohne MwSt.	83,19 €	108,40 €	125,21 €	167,23 €

48V Akku Ladegerät



	EC 430 F
Spannung	48V
Typ	Schnell
Ausgangsstrom	3 Ah
Art.-Nr.	274030004/ST1
UVP inkl. MwSt.	59,00 €
UVP ohne MwSt.	49,58 €

Akku Tragegurt

	BB 700e
Kit	Halter, Gürtel, Kabel
Kompatible Batterien	2 / 4 / 5 / 7,5 Ah
Gewicht	1,42 kg
Art.-Nr.	277040008/ST1
UVP inkl. MwSt.	129,00 €
UVP ohne MwSt.	108,40 €



Akku Simulator



	E 400 S
Gewicht	0,35 kg
Art.-Nr.	277010008/ST1
UVP inkl. MwSt.	39,00 €
UVP ohne MwSt.	32,77 €

Akku Rucksack

	BH 900e
Spannung	48V
Kompatible Akkus	2 / 4 / 5 / 7,5 Ah
Kapazität	Max. 2 Akkus
Gewicht	3,85 kg
Art.-Nr.	279050008/ST2
UVP inkl. MwSt.	199,00 €
UVP ohne MwSt.	167,23 €



Lieferumfang

48V Rasenmäher	2Ah	4Ah	5Ah	7.5Ah	Max. Arbeitsfläche
Combi 336e Kit	1x 	-	-	-	↕ 200 m ²
Combi 340e Kit	-	1x 	-	-	↕ 350 m ²
Combi 344e Kit	-	-	1x 	-	↕ 400 m ²
Collector 48 AE Kit	-	1x 	-	-	↕ N/A
Collector 48 S AE Kit	-	-	1x 	-	↕ N/A
Combi 548e S Kit	-	2x 	-	-	↕ N/A
Combi 748e V Kit	-	-	-	2x 	↕ 1050 m ²
Combi 753e V Kit	-	-	-	2x 	↕ 950 m ²
Multiclip 547 AE Kit	-	1x 	-	-	↕ 500 m ²
Multiclip 547e S Kit	-	2x 	-	-	↕ 800 m ²
Multiclip 747e V Kit	-	-	-	2x 	↕ 1500 m ²
Twinclip 950e V Kit	-	-	-	2x 	↕ 1100 m ²

2 Ah Akku
E 420

4 Ah Akku
E 440

5 Ah Akku
E 450

7.5 Ah Akku
E 475



Akku und Schnellladegerät
inklusive

Lieferumfang

48V Handgeräte	7.5Ah*	5Ah	4Ah	2Ah
Motorsense¹ SBC 900 D AE		1 x + BB 700e + Tragegurt		-
Motorsense¹ BC 700e B			1 x	
Motorsense¹ BC 700e			1 x	
Rasentrimmer¹ GT 500e				1 x
Stabheckenschere SPH 900 AE				
Stabheckenschere PH 700e				
Heckenschere¹ SHT 900 AE		1 x + BB 700e		
Heckenschere¹ HT 500e				1 x
Hochtaster PS 900e				
Hochtaster PS 700e				
Kettensäge¹ CS 700e			1 x	-
Pruner Kettensäge¹ PR 700e			1 x	-
Multi-tool¹ MT 500e				1 x
Laubbläser¹ SAB 900 AE		1 x + BB 700e		
Laubbläser¹ BL 500e				1 x
Schneefräse¹ ST 700e	1 x			-
Schneeschaufel¹ ST 300e	-			1 x

7.5Ah Akku
E 475

4Ah Akku
E 440



Akku und Schnellladegerät inklusive



Empfohlener Akku (Akku und Ladegerät sind separat erhältlich)

5Ah Akku
E 450

2Ah Akku
E 420

Akku-Rucksack

BH 900e

Der Akku-Rucksack ist bei allen Werkzeugen der Serie 9 mit allen Akkus obligatorisch.

Akku-Simulator

E 400

Der Akku-Simulator E 400 ist obligatorisch für die Verwendung des Akku-Gürtels mit den Geräten der Serien 7 und 5.

Akku-Gürtel

BB 700e

Der Akku-Gürtel ist mit allen Geräten der Serien 5, 7 und 9 kompatibel.

* Geräte der Serien 7 und 5 benötigen einen Akku-Gürtel für den Betrieb mit einem 7,5 Ah Akku.

¹ Auch ohne Akku erhältlich

ePower 20V austauschbarer Wechselakku

Intelligente Energiebalance für maximale Leistung

Der Akku erkennt die angeschlossenen Geräte und stellt das richtige Energieniveau ein, um die Lebensdauer des Akkus selbst zu bewahren.



Über Industriestandards hinaus getestet

Der Akku wird unter harten Bedingungen getestet, die fünfmal strenger sind als die gängigen Normen. Dies gewährleistet überragende Ergebnisse in Bezug auf Leistung, Zuverlässigkeit und langfristige Haltbarkeit des Akkus.

Für die Gartenpflege gemacht

Er wurde speziell für den Garten entwickelt, um lange und kontinuierliche Gartenarbeiten zu gewährleisten.



20 V Akku-Rasenmäher



	Aero 132e Kit	Collector 132e Kit	Collector 136e Kit	Collector 140e Kit
Series	1	1	1	1
LEISTUNG				
Leistungsquelle	Lithium-Ionen-Akku	Lithium-Ionen-Akku	Lithium-Ionen-Akku	Lithium-Ionen-Akku
Spannung	20V	20V	20V	20V
Batteriekapazität	2 x 4 Ah	4 Ah	2 x 2 Ah	2 x 4 Ah
Mähfläche	150 m ²	200 m ²	300 m ²	400 m ²
ANTRIEB				
Antrieb	Schieben	Schieben	Schieben	Schieben
Räder	-	140/140 mm Profilräder	140/170 mm Profilräder	140/170 mm Profilräder
MÄHEN				
Schnittbreite	30 cm	30 cm	34 cm	38 cm
Schnittverfahren	N.A.	Sammeln	Sammeln	Sammeln
Schnitt Höheneinstellung	Nein	An den Achsen	Zentral	Zentral
Schnitt Höhenpositionen	Nein	3 Positionen	6 Positionen	6 Positionen
Schnitt Höhen-Bereich	Nein	30 - 70 mm	25 - 75 mm	25 - 75 mm
Fangkorbtyp	Nein	Kunststoff	Hybrid	Hybrid
Fangkorb Kapazität	Nein	30 L	35 L	40 L
Material Mähdeck	Polypropylen	Polypropylen	Polypropylen	Polypropylen
KOMFORT				
Holmtyp	Ergonomisch mit Doppelhandschalter, Schnellspannern + Softgrip	Flach mit Einhandgriff	Ergonomisch mit Doppelhandschalter, Schnellspannern + Softgrip	Ergonomisch mit Doppelhandschalter, Schnellspannern + Softgrip
Verstellbarer Handgriff	Nein	Ja	Ja	Ja
Zusammenklappbarer Holm	Nein	Ja	Ja	Ja
Vorderer Griff	Nein	Nein	Nein	Nein
Gewicht des Produkts	7 kg	8,79 kg	11,75 kg	12,26 kg
Art.-Nr.	298302068/ST1	291302068/ST2	291342068/ST2	291382068/ST2
Akku-Set inklusive	2 Akkus und Doppelladegerät	1 Akku und Ladegerät	2 Akkus und Doppelladegerät	2 Akkus und Doppelladegerät
UVP inkl. MwSt.	199,00 €	179,00 €	229,00 €	279,00 €
UVP ohne MwSt.	167,23 €	150,42 €	192,44 €	234,45 €

ePower

Serie 3 Gartengeräte

Die intelligente Ladelösung für Serie 3 Gartengeräte. Angetrieben von 2x20V ePower-Akkus.





Aufbewahrung an der Wand

Die Serie 3 bietet dir eine ordentliche und bequeme Lösung für die Aufbewahrung aller Gartengeräte der Serie 3 in Innenräumen und löst damit effektiv das Problem, wo und wie was am besten aufbewahrt werden kann. **Das Aufbewahrungset wird immer mit dem Gerät geliefert** und umfasst: eine Schiene, eine Ladestation sowie ein Ladegerät für das Gerät und eine Schlaufe für ein Zubehörteil, wie eine Schutzbrille oder Handschuhe.

On-Board-Laden

Das On-Board-Ladegerät ermöglicht ein direktes Aufladen im Gerät, so dass die Akkus nicht mehr aus den Geräten der Serie 3 entfernt werden müssen. Außerdem wird der Ladevorgang gestoppt, sobald er 100% erreicht hat.



20 V Akku-Rasentrimmer



20 V Akku-Heckenschere



	GT 100e Kit	GT 300e Kit
Series	1	3
LEISTUNG		
Leistungsquelle	Lithium-Ionen-Akku	Lithium-Ionen-Akku
Spannung	20V	2 x 20V
Kapazität des mitgelieferten Akkus	2 Ah	2 x 2 Ah
Arbeitszeit (+/- 20 %)	20 min	37 min
Motortyp	Mit Bürsten	Mit Bürsten
TRIMMEN		
Schnittbreite	25 cm	30 cm
ARBEITSSYSTEM angle	Einstellbar	90° einstellbar + Trimmerfunktion
Nylonfadenskopf-Typ	Automatischer Einzelfaden	Automatischer Doppelfaden
Fadenlänge	4 m	4 m
KOMFORT		
Tragegurt Komfort	Nein	Nein
Griff-Typ	Bügel	Bügel
Softgrip Griff	Nein	Ja
Schafttyp	Teleskopisch	Teleskopisch
Schaftdurchmesser	30 mm	30 mm
Gewicht des Produkts	2,20 kg	3,7 kg
WERKZEUG-KIT		
Batterieladegerät	Standard	Plug-in Standard
Stromausgabe Batterieladegerät	2 A	2 A
Art.-Nr. Akku-Set inklusive	271102108/ST2 Inklusive Akku und Standard-Ladegerät	273102501/ST1 Inklusive Akku, Ladegerät und Aufbewahrungssystem
UVP inkl. MwSt.	119,00 €	199,00 €
UVP ohne MwSt.	100,00 €	167,23 €
Art.-Nr. Akku-Set NICHT enthalten	271100008/ST1 -	273100001/ST1 Aufbewahrungssystem inklusive
UVP inkl. MwSt.	79,00 €	139,00 €
UVP ohne MwSt.	66,39 €	116,81 €

	HT 100 e Kit	HT 300e Kit
Series	1	3
LEISTUNG		
Leistungsquelle	Lithium-Ionen-Akku	Lithium-Ionen-Akku
Spannung	20V	2 x 20V
Kapazität des mitgelieferten Akkus	2 Ah	2 x 2 Ah
Arbeitszeit (+/- 20 %)	40 min	76 min
Motortyp	Mit Bürsten	Mit Bürsten
TRIMMEN		
Schnittlänge	50 cm	54 cm
Messerlänge	70 cm	73 cm
Messertyp	Doppelt	Doppelt, lasergeschliffen
Schnittgeschwindigkeit	2.300 spm	2.800 spm
Zahnabstand	26 mm	30 mm
Schneidleistung (Durchmesser)	18 mm	23 mm
KOMFORT		
Griff-Typ	Drehbar 180° - 3 Positionen	Drehbar 180° - 5 Positionen
Softgrip Griff	Nein	Ja
Gewicht des Produkts	2,62 kg	3,7 kg
WERKZEUG-KIT		
Batterieladegerät	Standard	Plug-in Standard
Stromausgabe Batterieladegerät	2 A	2 A
Art.-Nr. Akku-Set inklusive	271302108/ST2 Inklusive Akku und Standard-Ladegerät	273302501/ST1 Inklusive Akku, Ladegerät und Aufbewahrungssystem
UVP inkl. MwSt.	119,00 €	199,00 €
UVP ohne MwSt.	100,00 €	167,23 €
Art.-Nr. Akku-Set NICHT enthalten	271300008/ST1 -	273300001/ST1 Aufbewahrungssystem inklusive
UVP inkl. MwSt.	79,00 €	139,00 €
UVP ohne MwSt.	66,39 €	116,81 €



Entdecke
das Aufbewahrungssystem
der Serie 3 ab Seite 38

20 V Akku-Kettensäge



	CS 100e Kit	CS 300e Kit
Series	1	3
LEISTUNG		
Leistungsquelle	Lithium-Ionen-Akku	Lithium-Ionen-Akku
Spannung	20V	2 x 20V
Batteriekapazität	4 Ah	2 x 4 Ah
Arbeitszeit (+/- 20 %)	20 min	22 min
Motortyp	Bürstenlos	Bürstenlos
Überlastungsschutz	Ja	Ja
ARBEITSSYSTEM		
Schwertlänge	10" / 25 cm	12" / 30 cm
Kettenbremse	Elektronisch + mechanisch	Elektronisch + mechanisch
Kettengeschwindigkeit	14,5 m/s	14,50 m/s
Kettenspannung	Seitl. Schnellspannung	Seitl. Schnellspannung
Kettentyp	3/8"(3/8LP-043-40DL)	3/8" .043" (CL14345TL)
Ölpumpe für die Kette	Automatisch	Automatisch einstellbar
Öltankvolumen	0,15 L	0,20 L
KOMFORT		
Griff-Typ	Hinterer Handgriff	Hinterer Handgriff
Softgrip Griff	Ja	Ja
Gewicht des Produkts	3,65 kg	5 kg
WERKZEUG-KIT		
Batterieladegerät	Standard	Plug-in Standard
Stromausgabe Batterieladegerät	2 A	2 A
Art.-Nr. Akku-Set inklusive	271404101/ST1 Inklusive Akku und Standard-Ladegerät	273404501/ST1 Inklusive Akku, Ladegerät und Aufbewahrungssystem
UVP inkl. MwSt.	209,00 €	259,00 €
UVP ohne MwSt.	175,63 €	217,65 €
Art.-Nr. Akku-Set NICHT enthalten	271400001/ST1 -	273400001/ST1 Aufbewahrungssystem inklusive
UVP inkl. MwSt.	149,00 €	179,00 €
UVP ohne MwSt.	125,21 €	150,42 €

20 V Akku-Multitool



	MT 100e Kit
Series	1
LEISTUNG	
Leistungsquelle	Lithium-Ionen-Akku
Leistung Heckenschere	0,15 kW
Leistung Säge	0,28 kW
Spannung	20V
Kapazität des mitgelieferten Akkus	4 Ah
Arbeitszeit Säge (+/- 20%)	70 min
Arbeitszeit Säge (+/- 20%)	20 min
Motortyp	Mit Bürsten
TRIMMEN	
Schnittlänge	42 cm
Messerlänge	46 cm
Zahnabstand	26 mm
Schwertlänge	20 cm
Kettentyp	3/8" .050" (91PJ033X)
Kettengeschwindigkeit	5 m/s
Ölpumpe für die Kette	Automatisch
KOMFORT	
Tragegurt Komfort	Ja
Softgrip Griff	Ja
Griff-Typ	Standard mit weichem Griff
Verlängerung der Schächte	55 cm
Gewicht des Produkts Heckenschere	3,10 kg
Gewicht des Produkts Säge	3,20 kg
Art.-Nr. Akku-Set inklusive	271724108/ST2 Inklusive Akku und Standard-Ladegerät
UVP inkl. MwSt.	249,00 €
UVP ohne MwSt.	209,24 €
Art.-Nr. Akku-Set NICHT enthalten	271720008/ST1
UVP inkl. MwSt.	199,00 €
UVP ohne MwSt.	167,23 €

20 V Akku- Baumschere



NEU
PR 100e Kit

Series	1
LEISTUNG	
Leistungsquelle	Lithium-Ionen-Akku
Spannung	20V
Batteriekapazität	2 Ah
Motortyp	Mit Bürsten
Überlastungsschutz	Ja
ARBEITSSYSTEM	
Anzahl Schnitte auf 50 mm ø - 1 Entlastung	120
Maximale Schnittkapazität (Durchmesser)	100 mm
Schwertlänge	5" / 13 cm
Kettenbremse	Mechanisch
Kettengeschwindigkeit	7.2 m/s
Kettenspannung	Per Schlüssel
Kettentyp	1/4".043"
Ölpumpe für die Kette	Automatisch
Öltankvolumen	30 ml
KOMFORT	
Softgrip Griff	Ja
Gewicht des Produkts	1.8 kg
WERKZEUG-KIT	
Batterieladegerät	Standard
Stromausgabe Batterieladegerät	2 A
Art.-Nr. Akku-Set inklusive	271432101/ST1 Inklusive Akku und Standard-Ladegerät
UVP inkl. MwSt.	149,00 €
UVP ohne MwSt.	125,21 €



Zubehör

Verlängerung für PR 100e Kit

Teleskopisch bis	180 cm
Gewicht	1,44 kg
Art.-Nr.	271090021/ST1
UVP inkl. MwSt.	79,00 €
UVP ohne MwSt.	66,39 €

20 V Akku- Astschere



SC 100e Kit

Series	1
LEISTUNG	
Leistungsquelle	Lithium-Ionen-Akku
Spannung	20V
Batteriekapazität	2 Ah
Arbeitszeit (+/- 20 %)	90 min
Motortyp	Bürstenlos
ARBEITSSYSTEM	
Anzahl der Kürzungen - 1 Entlastung	2.000
Schneidleistung (Durchmesser)	30 mm
Einstellbare Arbeitsbreite	Ja
Messermaterial	Stahl
WERKZEUG-KIT	
Batterieladegerät	Standard
Stromausgabe Batterieladegerät	2 A
Gewicht des Produkts	1,26 Kg
Art.-Nr. Akku-Set inklusive	257022001/ST1 Inklusive Akku und Standard-Ladegerät
UVP inkl. MwSt.	149,00 €
UVP ohne MwSt.	125,21 €



SP 100e Kit (PR 100e Kit + SC 100e)

Gewicht	2,305 kg
Art.-Nr.	257122001/ST1
UVP inkl. MwSt.	249,00 €
UVP ohne MwSt.	209,24 €

Was gibt es Neues in 2025?

Mühelos und schnell präzise sägen und schneiden

Verschiedene Kombinationen verfügbar



Zubehör zur Verlängerung der Stange
Speziell für PR 100e. Ideal zum Erreichen einer Höhe von bis zu 1,8 m.



PR 100e Akku-Astsäge

Inklusive 1 x 20V (2 Ah) Akku und Ladegerät

- Entwickelt für leichte Baumschnittarbeiten
- Integrierte Ölpumpe für eine einfachere Kettenschmierung
- Gemeinsamer 20V ePower-Akku, kompatibel mit allen Gartengeräten der Serie 1
- Leicht, sicher und einfach zu bedienen

Ideal für

- Das Beschneiden von Bäumen und Sträuchern
- Zerkleinern von Pflanzenschnitt in kleine Stücke
- Holzbau (DIY)

SP 100e Kit

Akku- Astsäge PR 100e mit
1x 20V (2 Ah) Akku, Ladegerät + Akku-Astscherer SC 100e



20 V Akku-Laubbläser, Kombi Laubsauger/Sauger



	BL 100e Kit	BL 300e Kit	VS 100e Kit
Series	1	3	1
LEISTUNG			
Leistungsquelle	Lithium-Ionen-Akku	Lithium-Ionen-Akku	Lithium-Ionen-Akku
Leistung	0,28 kW	0,50 kW	0,6 kW
Lithium Akku Nennleistung Batteriekapazität	72 Wh	72 Wh	144 Wh
Spannung	20V	2 x 20V	20V
Kapazität des mitgelieferten Akkus	4 Ah	2 x 4 Ah	2 x 4 Ah
Arbeitszeit (+/- 20 %)	40 min	37 min	23 min
Motortyp	Mit Bürsten	Mit Bürsten	Bürstenlos
BLASEN			
Durchschnittliches Luftvolumen	9 m³/min	11,28 m³/min	9,6 m³/min
Maximale Luftgeschwindigkeit	32 m/s	43 m/s	55 m/s
Geschwindigkeitswahlschalter	Ja	Ja	Ja
Saugfunktion	-	-	Ja
Mulchverhältnis	-	-	10:1
Fangkorbentleerung	-	-	Textil
Fangkorb Kapazität	-	-	45 L
Entleerung	-	-	Manuell
Messermaterial	-	-	Aluminium
KOMFORT			
Garantierter Schalleistungspegel (LwA)	92 dB(A)	96 dB(A)	102 dB(A)
Gewicht des Produkts	2,14 kg	3,2 kg	4,9 kg
WERKZEUG-KIT			
Batterieladegerät	Standard	Plug-in Standard	Doppel Standard
Stromausgabe Batterieladegerät	2 A	2 A	4 A
Art.-Nr. Akku-Set inklusive	271504108/ST2 Inklusive Akku und Standard-Ladegerät	273504501/ST1 Inklusive Akku, Ladegerät und Aufbewahrungssystem	271504198/ST1 Inklusive Akku und Standard- Ladegerät
UVP inkl. MwSt.	119,00 €	199,00 €	249,00 €
UVP ohne MwSt.	100,00 €	167,23 €	209,24 €
Art.-Nr. Akku-Set NICHT enthalten	271500008/ST1 -	273500001/ST1 Lagersystem inklusive	271500098/ST1 -
UVP inkl. MwSt.	79,00 €	139,00 €	169,00 €
UVP ohne MwSt.	66,39 €	116,81 €	142,02 €

Zubehör



20V Akku	E 22	E 24
Spannung	20V	20V
Akku	Lithium-Ionen	Lithium-Ionen
Akkukapazität	2 Ah	4 Ah
Ladezeit	70 min	140 min
Gewicht	0,39 kg	0,64 kg
Art.-Nr.	271012008/ST1	271014008/ST1
UVP inkl. MwSt.	49,00 €	79,00 €
UVP ohne MwSt.	41,18 €	66,39 €

20V Ladegeät	C 215 S	C 215 D
Spannung	1,5 Ah	1,5 Ah
Typ	Standard	Doppelladegerät
Ausgangsstrom	2 A	2 A
Art.-Nr.	271020000/21	271020100/21
UVP inkl. MwSt.	29,00 €	39,00 €
UVP ohne MwSt.	24,37 €	32,77 €

Akku Kompatibilität

20V Rasenmäher	2Ah	4Ah	Max. Arbeitsfläche
Aero 132e Kit	-	2 x	100 m ²
Collector 132e Kit	-	1 x	150 m ²
Collector 136e Kit	2 x	-	250 m ²
Collector 140e Kit	-	2 x	350 m ²

20V Handgeräte

Rasentrimmer GT 100e Kit	1 x	-	
Rasentrimmer GT 300e Kit	2 x + Aufbewahrungssystem	-	
Heckenschere HT 100e Kit	1 x	-	
Heckenschere HT 300e Kit	2 x + Aufbewahrungssystem	-	
Kettensäge CS 100e Kit	-	1 x	
Kettensäge CS 300e Kit	-	2 x + Aufbewahrungssystem	
Astsäge PR 100e Kit	1 x	-	
Multitool Heckenschere MT 100e Kit	-	1 x	
Multitool Säge MT 100e Kit	-	1 x	
Astscheren SC 100e Kit	1 x	-	
Laubbläser BL 100e Kit	-	1 x	
Laubbläser BL 300e Kit	-	2 x + + Aufbewahrungssystem	
Kombi Laubsauger Bläser VS 100e Kit	-	2 x	Akku und Ladegerät inklusive
Kombi Laubsauger Sauger VS 100e Kit	-	2 x	2 Ah Akku E 22 4 Ah Akku E 24

Akku- Rasentraktoren



Estate 798e



Akku- Rasentraktoren

Experience

Essential



Innovative, komfortable und einfache Traktormodelle mit Fangkorb oder Seitenauswurf.

Innovative, komfortable und einfache Traktormodelle mit Fangkorb oder Seitenauswurf.



Bis zu 12.000 m² (je nach Modell)

Bis zu 4.500 m² (je nach Modell)



STIGA ePower Antrieb

STIGA ePower Antrieb



- Standard-Sitz
- Lenkrad mit Soft-Grip und 4 Speichen
- Tempomat
- Alle Funktionen der 7er-Serie sind vollelektrisch, einschließlich der Entleerung des Fangkorbs
- STIGA-Messergeschwindigkeitsfunktion
- LED-Scheinwerfer

Standard-Sitz
LED-Scheinwerfer



STIGA-Elektroantrieb
STIGA One Pedal Drive

STIGA-Elektroantrieb
STIGA One Pedal Drive



Bluetooth-Modul zur Verbindung mit der STIGA.GO-App
Standardmäßig mit Schnellladegerät (außer Swift)

Bluetooth-Modul zur Verbindung mit der STIGA.GO-App
Standardmäßig mit Schnellladegerät

Tornado 7108e
Tornado 598e

Estate 384e

Estate 798e
Estate 584e

Tornado 398e

Swift 372e

Einige Funktionen sind nicht bei allen Modellen verfügbar. In den technischen Tabellen findest du alle Details.

Was bedeutet mein Name?

e = ePower Akku

Smart mähen. Elektrisch fahren. Exzellentes Mähen mit STIGA.



Akku- Rasentraktoren zum Mähen von bis zu 8.500 m² mit einer einzigen Akkuladung, mit 3 verschiedenen Mähmodi – Boost, Standard und ECO, und 2 verschiedenen Mähmethoden, Auffangen oder Seitenauswurf.

Unübertroffener Akku

Die bessere Akku-Technologie von STIGA ePower.

Entwickelt und konstruiert für die Maschine, in der sie eingesetzt wird. Integrierte Akkupacks mit Premium-Zellen, die eine unvergleichliche Laufzeiteffizienz und Langlebigkeit bieten.

Optimierter Energieverbrauch.

Digitales Armaturenbrett mit 3 Mähmodi, ECO-Modus für verbesserte Energieeffizienz. Die Arbeitsüberwachung per App schlägt eine Anpassung der Geschwindigkeit an die Rasenbedingungen vor, was die Effizienz weiter verbessert.

Eigene Technologie in einem einzigartigen Elektrotraktor.

Das innovative STIGA Vehicle Management System, stellt ständig Diagnosen, zeichnet Daten auf und kommuniziert mit der STIGA.GO-App, um einen sicheren Betrieb, bestes Mähen und Batterieoptimierung zu gewährleisten.

Ausgezeichneter Schnitt

STIGA bietet eine hervorragende Schnittleistung für alle Rasentraktoren, unabhängig von der Antriebsquelle.

Ein präziser, sauberer und effizienter Schnitt wird durch die optimale Positionierung und Ausrichtung des Mähdecks, seiner Klängen und der 2 von STIGA patentierten Messermotoren gewährleistet.

Unser zentrales Tunnel-Design verhindert ein Verstopfen des Auswurfkanals und der keilförmige Fangkorb sorgt für extreme Effizienz bei den Kombi-Modellen.

Dank der seitlichen Deflektoren können die Tornado-Modelle selbst grobes und überwuchertes Gras effektiv mähen und seitlich auswerfen.

Konstante Energiefreisetzung

Der zu 100 % von STIGA entwickelte elektrische Antriebsstrang garantiert einen optimalen Schnitt auch bei hoher Belastung.

Verbessertes Fahrverhalten

100% STIGA-Antrieb

Erlebe die volle Kontrolle mit dem elektrischen STIGA-Antriebsstrang und dem Einpedal-Antriebssystem, das eine konstante Leistungsabgabe und ein präzises Geschwindigkeitsmanagement gewährleistet.

Bedienung per Knopfdruck

Schalte den Traktor ein, stelle die Messergeschwindigkeiten ein, wähle den Tempomat aus, schalte die LED-Scheinwerfer ein, ändere die Schnitthöhe und entleere den Grasfangkorb über das intuitive STIGA-Armaturenbrett



Informationen in Echtzeit über die STIGA.GO App.

Überwache Schnittgeschwindigkeit, Zeit, Akku-Ladung und Effizienz in Echtzeit über das bordeigene Armaturenbrett. Außerhalb des Geräts liefert die App den Akkustatus, die Gesamtarbeitszeit, Details zur Nutzung und eine intelligente Aufladefunktion.



Was gibt es Neues in 2025?

Unser zuverlässiger Traktor seit Jahrzehnten, jetzt im neuen Gewand.

Wir haben die wichtigsten Berührungspunkte für dich neu gestaltet.



Neues Sitzdesign und Einstellmöglichkeiten

Hohe Rückenlehne, glatte, konkave Form und 3 Löcher für bessere Luftzirkulation und für mehr Komfort während stundenlangem Mähen. Neues System zur schnellen und leichten Einstellung der Sitzposition.

Erhältlich für die Benzintraktoren der Serien 3 und 5 sowie für die Akku-Traktoren der Serien 3, 5 und 7.



Neues Lenkrad

Einführung des derzeit größten Durchmessers im Sortiment für eine optimale Armhaltung. Form der Aussparung für einen besseren Zugang zum Armaturenbrett. Y"-Design für bessere Sichtbarkeit des Displays und eine sicher positionierte Handyhalterung.

Erhältlich für Traktoren der Serien 3 und 5 mit Benzinmotor sowie für Akku-Traktoren der Serien 3, 5 und 7.

- Mulchkeil in der gesamten Baureihe 2025 enthalten
- Anhängerkupplung bei allen Modellen ab der Serie 3 im Lieferumfang enthalten

Akku- Rasentraktoren

Tornado

Der Traktor mit Seitenauswurf für das Mähen von grobem und überwucherndem Gras.



	AKTUALISIERT	AKTUALISIERT	AKTUALISIERT
	Tornado 398e	Tornado 598e	Tornado 7108e
Series	3	5	7
LEISTUNG			
Leistungsquelle	Lithium-Ionen-Akku	Lithium-Ionen-Akku	Lithium-Ionen-Akku
Spannung	48V	48V	48V
Batteriekapazität	30 Ah	40 Ah	64 Ah
Empfohlene Mähfläche	3.500 m ²	4.500 m ²	7.500 m ²
Maximale Mähfläche	Bis zu 4.500 m ²	Bis zu 6.000 m ²	Bis zu 12.000 m ²
Ladesystem	Externes Ladegerät	Externes Ladegerät	Externes Ladegerät
Batterieladegerät	Standard Ladegerät	Schnellladegerät	Schnellladegerät
Ladezeit	6 h	2 h 45 min	3 h 30 min
Getriebetyp	Elektrisch	Elektrisch	Elektrisch
MÄHEN			
Schnittbreite	98 cm	98 cm	108 cm
Schnittverfahren	Seitenauswurf + Mulchen	Seitenauswurf + Mulchen	Seitenauswurf + Mulchen
Schnitt Höheneinstellung	Manuell mit Hebel	Manuell mit Hebel	Elektrisch
Schnitt Höhenpositionen	7 Positionen	7 Positionen	7 Positionen
Schnitt Höhen-Bereich	25 - 80 mm	25 - 80 mm	25 - 80 mm
Mähwerkseinschaltung	Elektrisch	Elektrisch	Elektrisch
Messertyp	Mulchmesser	Mulchmesser	Mulchmesser
Raddurchmesser vorne	15x6.00-6	15x6.00-6	15x6.00-6
Raddurchmesser hinten	18x8.50-8	18x8.50-8	18x8.50-8
Anzahl Messer	2	2	2
Rückwärtsmähen	Ja	Ja	Ja
Mulchkit	Enthalten	Enthalten	Enthalten
Anhängerkupplung	Enthalten	Enthalten	Enthalten
KOMFORT			
Armaturenbrett	Ja with LED	Ja with LED	Ja, mit Display
Scheinwerfer	LED	LED	LED
Reinigungsanschluss	Ja	Ja	Ja
Bluetooth Konnektivität	Ja serienmäßig	Ja serienmäßig	Ja serienmäßig
USB-Anschluss	1	1	1
Art.-Nr. Akku-Set inklusive	2T0660481/ST2	2T0665481/ST2	2T1270481/ST2
UVP inkl. MwSt.	3.899,00 €	4.499,00 €	5.899,00 €
UVP ohne MwSt.	3.276,47 €	3.780,67 €	4.957,14 €



Estate

Die Rasentraktoren zum Auffangen zur Bewältigung großer Grünflächen, wo die Aufnahme des Schnittguts erforderlich ist.

Zubehör

Kompatibles Zubehör finden Sie auf den Seiten 75-77



	AKTUALISIERT	AKTUALISIERT	AKTUALISIERT
	Estate 384e	Estate 584e	Estate 798e
Series	3	5	7
LEISTUNG			
Leistungsquelle	Lithium-Ionen-Akku	Lithium-Ionen-Akku	Lithium-Ionen-Akku
Spannung	48V	48V	48V
Batteriekapazität	30 Ah	40 Ah	64 Ah
Empfohlene Mähfläche	3.000 m ²	4.000 m ²	7.000 m ²
Maximale Mähfläche	Bis zu 4.000 m ²	Bis zu 5.500 m ²	Bis zu 10.500 m ²
Ladesystem	Externes Ladegerät	Externes Ladegerät	Externes Ladegerät
Batterieladegerät	Standard Ladegerät	Schnellladegerät	Schnellladegerät
Ladezeit	2h	2h 45m	3h 30m
Getriebetyp	Elektrisch	Elektrisch	Elektrisch
MÄHEN			
Schnittbreite	84 cm	84 cm	98 cm
Schnittverfahren	Sammeln	Sammeln	Sammeln
Schnitt Höheneinstellung	Manuell mit Hebel	Manuell mit Hebel	Elektrisch
Schnitt Höhenpositionen	7 Positionen	7 Positionen	7 Positionen
Schnitt Höhen-Bereich	25 - 80 mm	25 - 80 mm	25 - 80 mm
Fangkorb Kapazität	240 l	240 l	240 l
Mähwerkseinschaltung	Elektrisch	Elektrisch	Elektrisch
Messertyp	Fangmesser	Fangmesser	Fangmesser
Raddurchmesser vorne	15x6.00-6	15x6.00-6	15x6.00-6
Raddurchmesser hinten	18x8.50-8	18x8.50-8	18x8.50-8
Anzahl Messer	2	2	2
Rückwärtsmähen	Ja	Ja	Ja
Mulchkit	Enthalten	Enthalten	Enthalten
Anhängerkupplung	Enthalten	Enthalten	Enthalten
KOMFORT			
Armaturenbrett	Ja with LED	Ja with LED	Ja, mit Display
Scheinwerfer	LED	LED	LED
Reinigungsanschluss	Ja	Ja	Ja
Bluetooth Konnektivität	Ja serienmäßig	Ja serienmäßig	Ja serienmäßig
USB-Anschluss	1	1	1
Art.-Nr. Akku-Set inklusive	2T2200481/ST2	2T2205481/ST2	2T2800481/ST2
UVP inkl. MwSt.	3.999,00 €	4.999,00 €	6.299,00 €
UVP ohne MwSt.	3.360,50 €	4.200,84 €	5.293,28 €

Einzigartiges Fahrerlebnis. Leistungsstark, schnell und unglaublich wendig.



BIS ZU **5** JAHRE GARANTIE

Der erste Joystick-Mäher mit STIGA Direct Drive Technologie zur Pflege von großen Rasenflächen bis zu 13.000 m².

Intuitives Fahrerlebnis

STIGA Drive-by-wire

Intuitiv und einfach zu bedienen mit Joystick-Steuerung. Das gesamte Antriebssystem ist extrem reaktionsschnell und ermöglicht es, die Richtung, die Lenkung und die Geschwindigkeit der Maschine in einem Zug zu steuern. Dabei wird eine ständige Kommunikation zwischen dem Joystick und dem elektronischen Gehirn der Maschine (STIGA Vehicle Management System) gewährleistet, um ein reibungsloses, einfaches und sicheres Fahren zu ermöglichen.

Exzellenter Schnitt

Hervorragende Schnittleistung mit einem 360°-Lenkradius

Ausgestattet mit einem hochwertigen Mähwerk, mit bis zu drei Mähklingen, einer robusten Struktur und mit elektronischer Schnitthöheneinstellung. Hervorragende Schnittergebnisse, sowohl beim Mulchen als auch beim Heckauswurf, sind garantiert. Modelle mit Seitenauswurf erhältlich.



Informationen in Echtzeit über die
STIGA.GO App

Unvergleichliche Energieeffizienz

STIGA Direct Drive

Die einzigartige STIGA-Technologie: zwei unabhängige elektrische Getriebe, die die leistungsstarken Motoren, die mit einem Planetengetriebe ausgestattet sind, ermöglichen eine präzise Steuerung und ein besseres Management der Leistung. 360° Wenderadius für unvergleichliche Manövrierfähigkeit. Patentierte Sicherheitsbremse, die im Notfall die Räder und das Deck blockiert.

Bessere Akkutechnologie mit STIGA ePower

Entworfen und entwickelt für die Maschine, in der sie eingesetzt wird. Integrierte Akkupacks mit Premium-Zellen bieten eine unvergleichliche Laufzeiteffizienz und Langlebigkeit für eine enorme Flächenproduktivität von bis zu 13.000 m² mit einer einzigen Akkuladung.





Akku- Axialmäher



	Gyro 500e	Gyro 700e	Gyro 900e
Series	5	7	9
LEISTUNG			
Leistungsquelle	Lithium-Ionen-Akku	Lithium-Ionen-Akku	Lithium-Ionen-Akku
Spannung	48V	48V	48V
Batteriekapazität	40 Ah	64 Ah	105 Ah
Leistung	2.000 Wh	3.300 Wh	5.300 Wh
Empfohlene Mähfläche	5.000 m ²	8.000 m ²	13.000 m ²
Maximale Mähfläche	Bis zu 6.500 m ²	Bis zu 12.500 m ²	Bis zu 20.500 m ²
MÄHEN			
Schnittbreite	98 cm	108 cm	125 cm
Schnittverfahren	Seitenauswurf	Seitenauswurf	Heckauswurf / Mulchen
Schnitt Höheneinstellung	Handbuch	Handbuch	Elektrisch
Schnitt Höhenpositionen	8 Positionen	8 Positionen	8 Positionen
Schnitt Höhen-Bereich	25 - 105 mm	25 - 105 mm	25 - 135 mm
Getriebetyp	Drive-by-wire	Drive-by-wire	Drive-by-wire
Traktion	Dual Elektrisch - STIGA Direct Drive	Dual Elektrisch - STIGA Direct Drive	Dual Elektrisch - STIGA Direct Drive
Traktion	Hinterradantrieb	Hinterradantrieb	Hinterradantrieb
Max. Geschwindigkeit vorwärts	11 Km/h	12 Km/h	13 Km/h
Min. ungemähter Radius	0 cm	0 cm	0 cm
Bluetooth Konnektivität	Ja serienmäßig	Ja serienmäßig	Ja serienmäßig
Maximale Steigung	15°	15°	15°
Mulchkit	Optional	Optional	Inklusive
KOMFORT			
Sitzmodell	Komfortsitz mit hoher Rückenlehne	Komfortsitz mit hoher Rückenlehne	Komfortsitz mit hoher Rückenlehne, unter Gewicht einstellbar
Raddurchmesser vorne	11x4.00-5	11x4.00-5	13x5.00-6
Raddurchmesser hinten	18x8.50-8	18x8.50-8	20x10.00-10
Armaturenbrett	Ja, mit LED	Ja, mit LED	Ja, mit Display
Scheinwerfer	LED	LED	LED
Art.-Nr. Akku-Set inklusive	2F7062505/ST1	2F7063605/ST1	2F7064705/ST1
UVP inkl. MwSt.	7.299,00 €	8.499,00 €	11.999,00 €
UVP ohne MwSt.	6.133,61 €	7.142,02 €	10.083,19 €

Zubehör

Kompatibles Zubehör findest du auf den Seiten 63-65



Park Frontmäher



Gartenpflege für alle Jahreszeiten

Ein komplettes Sortiment an Zubehör für den STIGA-Frontmäher, um ihn das ganze Jahr über zu nutzen. Wähle zwischen dem Laubsammler, der Kehrmaschine, dem verzinkten Profi-Anhänger, dem Düngerstreuer, dem Heckrechen, Sandstreuer, Schlegelmäher, Schneeschild... um deinen Frontmäher zu einem 4-Jahreszeiten Maschine zu machen.



Frontmäher

Legendäre Mulchqualität. Dank erfahrener Technik.

Das legendäre
STIGA Produkt für
hervorragende
Mulchqualität seit 1975.

Legendäre Multiclip-Qualität

Pflege große Rasenflächen mit präzisiertem Schnitt und perfekter Mulchqualität. Die hervorragende Qualität dieser Mähmethode wird durch die erstklassigen Mähdecks mit den STIGA Multiclip-Mulchmessern garantiert, die das Schnittgut in kleine Stücke zerkleinern, die zurück in den Rasen fallen und ihn mit allen notwendigen Nährstoffen versorgen – der Rasen wird gesünder und üppiger.

Unschlagbare Flexibilität

STIGAs mittige Knicklenkung (50:50) bietet eine unschlagbare Manövrierfähigkeit, denn die Hinterräder folgen genau denselben Spuren wie die Vorderräder, was für absolute Freiheit und Flexibilität sorgt. Servolenkung und Fahrwerkskonstruktion machen das Manövrieren und Ausweichen vor Hindernissen einfach.

Den Park Frontmäher gibt es auch in einer Pro Version für maximale Leistung für einen kompletten Arbeitstag und ein entspanntes Fahrerlebnis. Ein Vergnügen, auch bei langen und anspruchsvollen Arbeitseinsätzen.

Was gibt es Neues in 2025?

Alle Park-Modelle der Serien 500 und 700 werden ab 2025 eine Anzeige für niedrigen Tankfüllstand haben. Eine schützende Abdeckung wird mit allen Modellen mitgeliefert.



STIGA Park Frontmäher: Legendäre Mähqualität und innovative Leistung



Vom Sommer bis zum Winter ist das Rasenmähen mit einem STIGA-Frontmäher ein Kinderspiel.

STIGA-Frontmäher sind leicht zu manövrieren und eignen sich hervorragend zum Mulchen. Sie sind ideal für die Pflege großer, komplexer Gärten.

Dank der Knicklenkung sind sie äußerst wendig. Die Position des Mähdecks gewährleistet Kontrolle und Sicht in jede Ecke des Gartens.

Expert



Ein Spitzenreiter beim Mulchen

Experience

Sehr flexible, komfortable und leistungsstarke Maschine

Essential

Benutzerfreundlicher mulchspezifischer Komfort



9.500–13.000 m²

4.000–8.500 m²

2.500 – 3.000 m²



Angetrieben von Motoren der Profiklasse
Kraftstoffstandsanzeige

Angetrieben von STIGA-Zweizylindermotoren
Kraftstoffstandsanzeige

Angetrieben von STIGA-Einzylindermotoren
Kraftstoffstandsanzeige



Lenkrad mit Softgrip-Oberfläche
Top-Ausstattung für mehr Komfort
Sitz mit hoher Rückenlehne und Armlehnen

Lenkräder mit Softgrip
Fach für persönliche Gegenstände
Leicht erreichbare Konsole mit allen Bedienelementen

Leicht erreichbare Bedienelemente



Hydraulische Servolenkung /
Hydraulischer Lenkzylinder
Allradantrieb

Allradantrieb mit Servolenkung

Lenkradknopf für einfaches Manövrieren



Hydraulisches Anheben von Zubehör
Großer Kraftstofftank für schnelles und sauberes Betanken
Breite und hohe LED-Scheinwerfer
Hintergrundbeleuchtetes Display mit Arbeitsparametern (bei PRO-Modellen)

Breite und hohe LED-Scheinwerfer

Park Pro 900 AWX
Park Pro 900 WX

Park 700 WX
Park 700 W

Park 300 RC
Park 300 LC
Park 300 R

Park 500 WX Special
Park 500 WX
Park 500 W
Park 500

Einige Funktionen sind nicht bei allen Modellen verfügbar. Wende dich für weitere Informationen an deinen STIGA-Händler.

Was bedeutet mein Name?

W = Zweizylindermotor // X = Allrad // A = Hydraulische Anschlüsse

Benzin- Frontmäher



	NEU Park 300 R	NEU Park 300 LC	NEU Park 300 RC	Park 500
Series	3	3	3	5
LEISTUNG				
Leistungsquelle	Benzin	Benzin	Benzin	Benzin
Motor Marke	STIGA	STIGA	STIGA	STIGA
Motormodell	ST 450	ST 400	ST 450	ST 450
Hubraum	432 cm³	414 cm³	432 cm³	432 cm³
Leistung	8,10 kW	7,10 kW	8,10 kW	8,10 kW
Motordrehzahl	3.200 min ⁻¹	3.200 min ⁻¹	3.200 min ⁻¹	3.200 min ⁻¹
Getriebetyp	Hydrostatisch	Hydrostatisch	Hydrostatisch	Hydrostatisch
Lenkungstyp	Knicklenkung	Knicklenkung	Knicklenkung	Knicklenkung (50/50)
Lenkung	Mechanisch	Mechanisch	Mechanisch	Hydraulisch
Tankinhalt	4,1 L	4,1 L	4,1 L	12 L
MÄHEN				
Schnittbreite	85 - 95 cm	85 cm inklusive	95 cm inklusive	95 - 100 cm
Schnittverfahren	Combi - Umschalten zwischen Multiclip-Mulchen und Heckauswurf	Combi - Umschalten zwischen Multiclip-Mulchen und Heckauswurf	Combi - Umschalten zwischen Multiclip-Mulchen und Heckauswurf	Combi - Umschalten zwischen Multiclip-Mulchen und Heckauswurf
Schnitthöheinstellung	Elektrisch	Manuell	Elektrisch	Elektrisch
KOMFORT				
Geräteaushebung	Per Fußpedal	Per Fußpedal	Per Fußpedal	Per Fußpedal
PTO Geräteantrieb	Elektromagnetisch	Elektromagnetisch	Elektromagnetisch	Elektromagnetisch
Traktion	Heckantrieb	Heckantrieb	Heckantrieb	Heckantrieb
Sitzmodell	Klassisch	Klassisch	Klassisch	KOMFORT
Raddurchmesser vorne	14.3x5.60-8	14.3x5.60-8	14.3x5.60-8	16x7.50-8
Raddurchmesser hinten	14.3x5.60-8	14.3x5.60-8	14.3x5.60-8	16x7.50-8
Scheinwerfer	Nein	Nein	Nein	Nein
Armaturenbrett	Nein	Nein	Nein	Ja - kompakt
Bluetooth Konnektivität	Nicht verfügbar	Nicht verfügbar	Nicht verfügbar	Optional
STIGA-Abdeckung	Inbegriffen	Inbegriffen	Inbegriffen	Inbegriffen
Anhängerkupplung	Inbegriffen	Inbegriffen	Inbegriffen	Inbegriffen
Art.-Nr.	2F5820421/ST2	2F5820245/ST1	2F5820425/ST1	2F6120545/ST2
UVP inkl. MwSt.	3.049,00 €	3.599,00 €	3.999,00 €	4.149,00 €
UVP ohne MwSt.	2.562,18 €	3.024,37 €	3.360,50 €	3.486,55 €



Der erste STIGA Park wurde vor genau 50 Jahren in Schweden hergestellt. Er definierte die Industriestandards neu und wurde zu einem der wichtigsten Produkte von STIGA, das ein Erbe von Innovation und Marktführerschaft symbolisiert.




		NEU	AKTUALISIERT	AKTUALISIERT
Park 500 W	Park 500 WX	Park 500 WX Special	Park 700 W	Park 700 WX
5	5	5	7	7
Benzin	Benzin	Benzin	Benzin	Benzin
STIGA	STIGA	Honda	STIGA	STIGA
ST 550 Twin	ST 550 Twin	GCV 530	ST 650 Twin	ST 650 Twin
586 cm³	586 cm³	530 cm³	635 cm³	635 cm³
11,90 kW	11,90 kW	10,80 kW	13,70 kW	13,70 kW
3.200 min ⁻¹	3.200 min ⁻¹	3.200 min ⁻¹	3.200 min ⁻¹	3.200 min ⁻¹
Hydrostatisch	Hydrostatisch	Hydrostatisch	Hydrostatisch	Hydrostatisch
Knicklenkung (50/50)	Knicklenkung (50/50)	Knicklenkung (50/50)	Knicklenkung (50/50)	Knicklenkung (50/50)
Hydraulisch	Hydraulisch	Hydraulisch	Hydraulisch	Hydraulisch
12 L	12 L	12 L	12 L	12 L
95 - 110 cm	95 - 125 cm	95 - 125 cm	95 - 125 cm	95 - 125 cm
Combi - Umschalten zwischen Multiclip-Mulchen und Heckauswurf	Combi - Umschalten zwischen Multiclip-Mulchen und Heckauswurf	Combi - Umschalten zwischen Multiclip-Mulchen und Heckauswurf	Combi - Umschalten zwischen Multiclip-Mulchen und Heckauswurf	Combi - Umschalten zwischen Multiclip-Mulchen und Heckauswurf
Elektrisch	Elektrisch	Elektrisch	Elektrisch	Elektrisch
Per Fußpedal	Per Fußpedal	Per Fußpedal	Per Fußpedal	Per Fußpedal
Elektromagnetisch	Elektromagnetisch	Elektromagnetisch	Elektromagnetisch	Elektromagnetisch
Heckantrieb	Allradantrieb	Allradantrieb	Heckantrieb	Allradantrieb
KOMFORT	KOMFORT	KOMFORT	KOMFORT mit hoher Rückenlehne und Armlehnen	KOMFORT mit hoher Rückenlehne und Armlehnen
16x7.50-8	16x7.50-8	16x7.50-8	16x7.50-8	16x7.50-8
16x7.50-8	16x7.50-8	16x7.50-8	16x7.50-8	16x7.50-8
Led	Led	Led	LED - Advanced	LED - Advanced
Ja - kompakt	Ja - kompakt	Ja - kompakt	Yes - ergo-wide	Yes - ergo-wide
Optional	Optional	Optional	Ja serienmäßig	Ja serienmäßig
Inbegriffen	Inbegriffen	Inbegriffen	Inbegriffen	Inbegriffen
Inbegriffen	Inbegriffen	Inbegriffen	Inbegriffen	Inbegriffen
2F6120645/ST2	2F6130645/ST2	2F6130535/ST2	2F6220745/ST2	2F6230845/ST1
4.649,00 €	5.999,00 €	6.399,00 €	6.699,00 €	7.999,00 €
3.906,72 €	5.041,18 €	5.377,31 €	5.629,41 €	6.721,85 €

Benzin- Frontmäher



	Park Pro 900 WX	Park Pro 900 AWX
Series	9	9
LEISTUNG		
Leistungsquelle	Benzin	Benzin
Motor Marke	Honda	Honda
Motormodell	GXV 630	GXV 690
Hubraum	688 cm³	688 cm³
Leistung	14,3 kW	15,4 kW
Motordrehzahl	3.200 min ⁻¹	3.200 min ⁻¹
Getriebetyp	Hydrostatisch	Hydrostatisch
Lenkungstyp	Knicklenkung (50/50)	Knicklenkung (50/50)
Lenkunterstützung	Hydraulischer Lenkzylinder	Hydraulischer Lenkzylinder
Tankinhalt	15 L	15 L
MÄHEN		
Schnittbreite	110 - 125 cm	110 - 125 cm
Schnittverfahren	Combi - Umschalten zwischen Multiclip-Mulchen und Heckauswurf	Combi - Umschalten zwischen Multiclip-Mulchen und Heckauswurf
Schnitt Höheneinstellung	Elektrisch	Elektrisch
KOMFORT		
Geräteaushebung	Hydraulisch	Hydraulisch
PTO Geräteantrieb	Elektromagnetisch	Elektromagnetisch
Traktion	Allradantrieb	Allradantrieb
Sitzmodell	Komfort mit hoher Rückenlehne und Armlehnen + zusätzliches Untergewicht	Komfort mit hoher Rückenlehne und Armlehnen + zusätzliches Untergewicht
Raddurchmesser vorne	17x8.00-8	17x8.00-8
Raddurchmesser hinten	17x8.00-8	17x8.00-8
Scheinwerfer	LED	LED
Armaturenbrett	Ja, mit Display	Ja, mit Display
Bluetooth Konnektivität	Nicht verfügbar	Nicht verfügbar
Anhängerkupplung	Inbegriffen	Inbegriffen
STIGA-Abdeckung	Inbegriffen	Inbegriffen
Hydraulische Seitenanschlüsse	Nein	Ja
Art.-Nr.	2F6430831/ST2	2F6430931/ST2
UVP inkl. MwSt.	13.999,00 €	16.499,00 €
UVP ohne MwSt.	11.763,87 €	13.864,71 €



Mähdeck-Kompatibilität	Combi 85 M Q	Combi 95 Q	Combi 95 Q Plus	Combi 100 Q Plus	Combi Pro 110 Q Plus	Combi Pro 125 Q Plus
Park 300 LC	✓					
Park 300 R	✓	✓				
Park 300 RC		✓				
Park 500			✓	✓		
Park 500 W			✓	✓	✓	
Park 500 WX			✓	✓	✓	✓
Park 500 WX Special			✓	✓	✓	✓
Park 700 W			✓	✓	✓	✓
Park 700 WX			✓	✓	✓	✓
Park Pro 900 WX					✓	✓
Park Pro 900 AWX					✓	✓
Art.-Nr.	2D5808511/ST2	2D5809521/ST2	2D6209521/ST2	2D6210021/ST2	2D6311021/ST2	2D6312521/ST2
UVP inkl. MwSt.	749,00 €	999,00 €	1.149,00 €	1.449,00 €	2.199,00 €	2.349,00 €
UVP ohne MwSt.	629,41 €	839,50 €	965,55 €	1.217,65 €	1.847,90 €	1.973,95 €

✓ Inklusive
 ✓ Empfohlene Kombination
 ✓ Mögliche Kombination
 ✓ Nur in Verbindung mit Rahmengewicht 13-0939-61



STIGA QUICKFLIP-TECHNOLOGIE ermöglicht das einfache Anheben des Decks zum Waschen und zur Wartung mit minimalem Aufwand.



STIGA QUICKFLIP PLUS TECHNOLOGIE ermöglicht das leichte Anheben des Mähwerks zum Waschen und zur Wartung mit minimalem Kraftaufwand. **Zahnrad-Stift-System, sorgfältig entwickelt, um maximale Sicherheit beim Anheben des Mähdecks zu gewährleisten.**



Produkt	Art.-Nr.	Pos.	Park 300 LC	Park 300 R	Park 300 RC	Park 500	Park 500 W
Heckmontierte Zubehöre							
Combi Cart plastic	13-0952-11	1	✓	✓	✓	✓	✓
Düngerstreuer	13-0955-11	2	✓	✓	✓	✓	✓
Gras- und Laubkehrmaschine 42"	13-3926-11	3	✓	✓	✓	✓	✓
Gras- und Laubkehrmaschine 42" Compact	2A6107010/S17	4	✓	✓	✓	✓	✓
Rasenwalze	299900260/0	5	✓	✓	✓	✓	✓
Pro Cart galvanisiert	13-3906-11	6	✓	✓	✓	✓	✓
Heckrechen 100 cm Park (nur mit Liftsystem)	13-3913-11	7	-	-	-	-	-
Heckrechen 130 cm Park (nur mit Liftsystem)	13-3914-11	8	-	-	-	-	-
Liftsystem, elektrisch, Park	13-3919-11	9	-	-	-	-	-
Liftsystem, manuell	13-3909-11	10	-	-	-	-	-
Anhängersteuer Park	13-1975-14	11	-	-	-	-	-
Frontmontierte Zubehöre							
Staubabdeckung Kehrmaschine 85 cm	13-3916-61	12	-	-	-	✓	✓
Staubabdeckung Kehrmaschine 95 cm	13-1936-62	12	-	-	-	✓	✓
Frontschlegelmäher EL, Park 2+4 WD	13-3902-11	13	-	-	-	-	-
Frontschlegelmäher Park 2+4 WD	13-0976-11	14	-	-	-	-	-
Frontvertikutierer EL, Park 2+4 WD	13-3901-11	15	-	-	-	-	-
Frontvertikutierer Park 2+4WD	13-0975-11	16	-	-	-	-	-
Schlegelmesserwelle	13-1985-11	16	-	-	-	-	-
Vertikutierwelle	13-1986-11	16	-	-	-	-	-
Gummileiste bar 120 cm	13-1958-62	17	-	-	-	✓	✓
Stahlleiste	13-0967-61	17	-	-	-	✓	✓
Gummileiste, Park hydraulisch	13-3934-61	17	-	-	-	-	-
Gummileiste, X-Räumschild hydraulisch	13-3933-61	18	-	-	-	-	-
Schneeräumschild 120 cm Park	13-3917-61	19	-	-	-	✓	✓
Schneeräumschild Park 120 -220	2A3107020/S16	20	✓	✓	✓	-	-
Schneeräumschild Park hydraulic	13-3932-11	21	-	-	-	-	-
Schneefräse, 2-stufig, hydraulic	13-3930-11	22	-	-	-	-	-
Schneefräse, 2-stufig, Park Pro	13-0922-12	23	-	-	-	-	-
Schneefräse Park 2+4WD	13-0974-11	24	-	-	-	✓	✓
Frontschuffel Kultivator	13-0978-61	25	-	-	-	✓	✓
Frontkehrmaschine Park 300	2A1100040/S16	26	✓	✓	✓	-	-
Frontkehrmaschine 2+4 WD	13-0977-11	27	-	-	-	✓	✓
Frontkehrmaschine Park hydraulic	13-3929-11	28	-	-	-	-	-
Frontkehrmaschine Villa e Park 2+4WD	13-3918-61	29	-	-	-	✓	✓
Frontkehrmaschine mit Aufnahme	13-3910-11	30	-	-	-	-	-
X Schneeräumschild Park hydraulic	13-3931-11	31	-	-	-	-	-
Weiteres Zubehör							
Transportbox	2A4052000/S16	32	-	-	-	-	-
Handyhalterung Comfort	1134-9329-01	N.A.	-	-	-	-	-
Kantenschneider 2+4WD	13-3911-61	33	-	-	-	✓	✓
Rahmengewichte 2x17 kg	13-0939-61	34	-	-	-	✓	✓
Mulchkeil - 98cm	299900341/0	35	-	-	-	-	-
Mulchkeil - 108cm	299900346/0	36	-	-	-	-	-
Schutzabdeckung STIGA	2A0000000/S16	37	✓	✓	✓	✓	✓
Seitenbesen (für 13-3910-11)	13-3915-11	38	-	-	-	-	-
Schneeketten 16"x7,5	13-0936-61	39	-	-	-	✓	✓
Schneeketten 160/50-8	13-3927-61	39	✓	✓	✓	-	-
Schneeketten 17"x8	13-0937-61	39	-	-	-	-	-
Winterreifen 16"	2A9000050/S16	40	-	-	-	✓	✓
Handyhalterung Classic	1134-9328-02	41	-	-	-	-	-
RAC QUICK CONNECTION 2WD PARK	13-0992-62	42	-	-	-	✓	✓
RAC QUICK CONNECTION 4WD PARK	13-0993-61	43	-	-	-	-	-



1. Combi Cart



2. Düngerstreuer



3. Gras- und Laubkehrmaschine 42"



4. Gras- und Laubkehrmaschine 42" compact



5. Rasenwalze 23"



6. Pro Cart galvanisiert



7. Heckrechen 100 cm Park



8. Heckrechen 130 cm Park



9. Elektrisches Liftsystem



10. Manuelles Liftsystem



11. Splitt Anhängerstreuer



12. Staubabdeckung Frontkehrmaschine



13. Frontschlegelmäher EL



14. Frontschlegelmäher



15. Frontvertikutierer EL



16. Frontvertikutierer



17. Gummileiste



18. Gummileiste X



19. Schneeräumschild



20. Schneeräumschild




21. Schneeräumschild



22. Schneefräse



23. Schneefräse



24. Schneefräse



25. Frontschuffel Kultivator



26. Frontkehrmaschine



27. Frontkehrmaschine



28. Frontkehrmaschine



29. Frontkehrmaschine



30. Frontkehrmaschine



31. X Schneeräumschild



32. Transportbox



33. Kantenschneider



34. Rahmengewichte 2x17 kg



35. Mulchkeil 98 cm



36. Mulchkeil 108 cm



37. Schutzabdeckung STIGA



38. Seitenbesen



39. Schneeketten



40. Winterreifen



41. Handyhalterung

Preise für Zubehöre bekommst du von deinem STIGA Händler oder unter stiga.com.

Benzin- Rasentraktoren



Tornado 9121 W

Benzin Rasentraktoren



Expert

Experience

Essential



Leistungsstark und höchst spezifisch

Robust, aber auch vielseitig

Kompakt, bedienerfreundlich und praktisch



7.000 - 9.000 m²

4.500 - 7.000 m²

1.500 - 5.000 m²



Angetrieben von STIGA-Zweizylindermotoren

Angetrieben von STIGA Ein- und Zweizylindermotoren

Angetrieben von STIGA-Einzyldermotoren



Sitz mit hoher Rückenlehne und Armlehnen
Lenkrad mit Soft-Grip und 4 Speichen
Tempomat
Intelligentes Widescreen-Display mit STIGA Best-Cutting-Zone-Funktion
LED-Scheinwerfer
Mulchkeil und Anhängerkupplung inklusive

4-Speichen-Lenkrad
LED-Scheinwerfer
Mulchkeil und Anhängerkupplung inklusive

Standard-Sitz und 3- oder 4-Speichen-Lenkrad
Mulchkeil enthalten
Anhängerkupplung enthalten (außer Combi)



Hydrostatisches Getriebe
Allradantrieb bei Topmodellen

Hydrostatisches Getriebe

Schaltgetriebe oder hydrostatisches Getriebe



Hochleistungsmähwerke bis zu 122 cm

Mähwerke bis 122 cm

Mähwerke bis 98 cm

Estate 9122 WX
Estate 9122 W
Estate 9102 WX
Estate 9102 W

Tornado 9121 W

Estate 7122 W
Estate 7102 W Special
Estate 7102 W
Estate 798 W Special
Estate 798 W
Estate 798
Estate 598 W Special
Estate 598 W
Estate 598

Tornado 7108 W Special
Tornado 5108 W Special
Tornado 5108 W
Tornado 5108

Estate 384 M
Estate 384

Tornado 398 M
Tornado 398

Combi 372
Combi 166

Einige Funktionen sind nicht bei allen Modellen verfügbar. In den technischen Tabellen findest du alle Details.

Was bedeutet mein Name?

M = Mechanisches Schaltgetriebe // **W** = Zweizylindermotor // **X** = Allrad

Benzin- Rasentraktoren



	AKTUALISIERT Combi 166	AKTUALISIERT Combi 372
Series	1	3
LEISTUNG		
Leistungsquelle	Benzin	Benzin
Motor Marke	STIGA	STIGA
Motormodell	ST 250 ES	ST 400
Hubraum	224 cm ³	414 cm ³
Leistung	3,60 Kw	7,10 kW
Motordrehzahl	2.450 min ⁻¹	2.800 min ⁻¹
Anzahl der Zylinder	1	1
Getriebetyp	Hydrostatisch	Hydrostatisch
Tankinhalt	3,80 L	4 L
MÄHEN		
Schnittbreite	66 cm	72 cm
Schnittverfahren	Sammeln, Seitenauswurf	Sammeln
Schnitthöheinstellung	Manuell mit Hebel	Manuell mit Hebel
Schnitthöhenpositionen	6 Positionen	7 Positionen
Schnitthöhen-Bereich	30 - 76 mm	30 - 80 mm
Fangkorb Kapazität	150 L	170 L
Messereinschaltung	Manuell	Manuell
Raddurchmesser vorne	13x5.00-6	11x4.00-4
Raddurchmesser hinten	15x6.00-6	15x6.00-6
Anzahl Messer	1	1
Rückwärtsmähen	Ja	Ja
Stoßfänger	Nein	Nein
Mulchkit	Enthalten (Mulchkeil + Deflektor)	Enthalten
Anhängerkupplung	Nein	Nein
KOMFORT		
Armaturenbrett	Nein	Ja mit LED
Scheinwerfer	Nein	Konventionell
Reinigungsanschluss	Ja	Ja
Tempomat	Nein	Nein
Art.-Nr.	2T0070481/ST2	2T0210481/ST2
UVP inkl. MwSt.	1.999,00 €	2.599,00 €
UVP ohne MwSt.	1.679,83 €	2.184,03 €

Combi

Der handlichste Aufsitzmäher für die Pflege kleiner Rasenflächen.



AKTUALISIERT

**Estate
384 M**

AKTUALISIERT

**Estate
384**

AKTUALISIERT

**Estate
598**

Series	3	3	5
LEISTUNG			
Leistungsquelle	Benzin	Benzin	Benzin
Motor Marke	STIGA	STIGA	STIGA
Motormodell	ST 400	ST 450	ST 500
Hubraum	414 cm ³	432 cm ³	452 cm ³
Leistung	6,30 kW	6,80 kW	7,90 kW
Motordrehzahl	2.400 min ⁻¹	2.400 min ⁻¹	2.600 min ⁻¹
Anzahl der Zylinder	1	1	1
Getriebetyp	Mechanisch	Hydrostatisch	Hydrostatisch
Tankinhalt	6 L	6 L	6 L
MÄHEN			
Schnittbreite	84 cm	84 cm	98 cm
Schnittverfahren	Sammeln	Sammeln	Sammeln
Schnitthöheneinstellung	Manuell mit Hebel	Manuell mit Hebel	Manuell mit Hebel
Schnitthöhenpositionen	7 Positionen	7 Positionen	7 Positionen
Schnitthöhen-Bereich	25 - 80 mm	25 - 80 mm	25 - 80 mm
Fangkorb Kapazität	200 L	240 L	240 L
Messereinschaltung	Elektrisch	Elektrisch	Elektrisch
Raddurchmesser vorne	15x6.00-6	15x6.00-6	15x6.00-6
Raddurchmesser hinten	18x8.50-8	18x8.50-8	18x8.50-8
Anzahl Messer	2	2	2
Rückwärtsmähen	Ja	Ja	Ja
Stoßfänger	Ja	Ja	Ja
Mulchkit	Enthalten	Enthalten	Enthalten
Anhängerkupplung	Enthalten	Enthalten	Enthalten
KOMFORT			
Armaturenbrett	Ja mit LED	Ja mit LED	Ja mit LED
Scheinwerfer	Konventionell	Konventionell	Led
Reinigungsanschluss	Ja	Ja	Ja
Tempomat	Nein	Nein	Nein
Art.-Nr.	2T2000481/ST3	2T2100481/ST1	2T2620481/ST2
UVP inkl. MwSt.	2.499,00 €	2.899,00 €	3.399,00 €
UVP ohne MwSt.	2.100,00 €	2.436,13 €	2.856,30 €

Benzin- Rasentraktoren



Abb. ähnlich

Abb. ähnlich

AKTUALISIERT

NEU

NEU

NEU

**Estate
598 W**

**Estate
598 W Special**

**Estate
798**

**Estate
798 W**

Series	5	5	7	7
LEISTUNG				
Leistungsquelle	Benzin	Benzin	Benzin	Benzin
Motor Marke	STIGA	Honda	STIGA	STIGA
Motormodell	ST 550 Twin	GCV 530	ST 500	ST 600 Twin
Hubraum	586 cm ³	530 cm ³	452 cm ³	586 cm ³
Leistung	10,40 kW	9,4 kW	7,90 kW	11,20 kW
Motordrehzahl	2.600 min ⁻¹	2.600 min ⁻¹	2.600 min ⁻¹	2.700 min ⁻¹
Anzahl der Zylinder	2	2	1	2
Getriebetyp	Hydrostatisch	Hydrostatisch	Hydrostatisch	Hydrostatisch
Tankinhalt	6 L	9 L	8 L	8 L
MÄHEN				
Schnittbreite	98 cm	98 cm	98 cm	98 cm
Schnittverfahren	Sammeln	Sammeln	Sammeln	Sammeln
Schnitthöheneinstellung	Manuell mit Hebel	Manuell mit Hebel	Manuell mit Hebel	Manuell mit Hebel
Schnitthöhenpositionen	7 Positionen	7 Positionen	7 Positionen	7 Positionen
Schnitthöhen-Bereich	25 - 80 mm	25 - 80 mm	30 - 90 mm	30 - 90 mm
Fangkorb Kapazität	240 L	240 L	300 L	300 L
Messereinschaltung	Elektrisch	Elektrisch	Elektrisch	Elektrisch
Raddurchmesser vorne	15x6.00-6	15x6.00-6	15x6.00-6	15x6.00-6
Raddurchmesser hinten	18x8.50-8	18x8.50-8	18x8.50-8	18x8.50-8
Anzahl Messer	2	2	2	2
Rückwärtsmähen	Ja	Ja	Ja	Ja
Stoßfänger	Ja	Ja	Ja	Ja
Mulchkit	Enthalten	Enthalten	Enthalten	Enthalten
Anhängerkupplung	Enthalten	Enthalten	Enthalten	Enthalten
KOMFORT				
Armaturenbrett	Ja mit LED	Ja mit LED	Ja mit LED	Ja mit LED
Scheinwerfer	LED	LED	LED	LED
Reinigungsanschluss	Ja	Ja	Ja	Ja
Tempomat	Nein	Nein	Nein	Nein
Art.-Nr.	2T2630481/ST2	2T2600381/ST2	2T0810481/ST1	2T0830481/ST1
UVP inkl. MwSt.	3.799,00 €	4.099,00 €	3.699,00 €	4.199,00 €
UVP ohne MwSt.	3.192,44 €	3.444,54 €	3.108,00 €	3.528,57 €



Abb. ähnlich

NEU	AKTUALISIERT	NEU	AKTUALISIERT
Estate 798 W Special	Estate 7102 W	Estate 7102 W Special	Estate 7122 W
7	7	7	7
Benzin	Benzin	Benzin	Benzin
Honda	STIGA	Honda	STIGA
GCV 530	ST 700 Twin	GXV 630	ST 700 Twin
530 cm³	708 cm³	688 cm³	708 cm³
11,20 kW	N/A	12,60 kW	N/A
2.700 min ⁻¹	N/A	2.500 min ⁻¹	N/A
2	2	2	2
Hydrostatisch	Hydrostatisch	Hydrostatisch	Hydrostatisch
6 L	8 L	8 L	8 L
98 cm	102 cm	102 cm	122 cm
Sammeln	Sammeln	Sammeln	Sammeln
Manuell mit Hebel	Manuell mit Hebel	Manuell mit Hebel	Manuell mit Hebel
7 Positionen	7 Positionen	7 Positionen	7 Positionen
30 - 90 mm	30 - 90 mm	30 - 90 mm	30 - 90 mm
300 L	300 L	300 L	300 L
Elektrisch	Elektrisch	Elektrisch	Elektrisch
15x6.00-6	15x6.00-6	15x6.00-6	15x6.00-6
18x8.50-8	18x8.50-8	18x8.50-8	18x8.50-8
2	2	2	2
Ja	Ja	Ja	Ja
Ja	Ja	Ja	Ja
Enthalten	Enthalten	Enthalten	Enthalten
Enthalten	Enthalten	Enthalten	Enthalten
Ja mit LED	Ja, mit Multifunktionsanzeige	Ja, mit Multifunktionsanzeige	Ja, mit Multifunktionsanzeige
LED - Advanced	LED - Advanced	LED - Advanced	LED - Advanced
Ja	Ja	Ja	Ja
Nein	Nein	Nein	Nein
2T0810381/ST1	2T0990481/ST1	2T0970381/ST1	2T1315481/ST1
4.599,00 €	4.999,00 €	5.599,00 €	5.399,00 €
3.864,71 €	4.200,84 €	4.705,04 €	4.536,97 €

Benzin- Rasentraktoren



	AKTUALISIERT Estate 9102 W	AKTUALISIERT Estate 9122 W	AKTUALISIERT Estate 9102 WX	AKTUALISIERT Estate 9122 WX
Series	9	9	9	9
LEISTUNG				
Leistungsquelle	Benzin	Benzin	Benzin	Benzin
Motor Marke	Honda	Honda	Honda	Honda
Motormodell	GXV 690	GXV 690	GXV 690	GXV 690
Hubraum	688 cm³	688 cm³	688 cm³	688 cm³
Leistung	12,60 kW	13,40 kW	12,65 kW	13,50 kW
Motordrehzahl	2.500 min ⁻¹	2.700 min ⁻¹	2.500 min ⁻¹	2.700 min ⁻¹
Anzahl der Zylinder	2	2	2	2
Getriebetyp	Hydrostatisch	Hydrostatisch	Hydrostatisch 4 WD	Hydrostatisch 4 WD
Tankinhalt	8 L	8 L	10 L	10 L
MÄHEN				
Schnittbreite	102 cm	122 cm	102 cm	122 cm
Schnittverfahren	Sammeln	Sammeln	Sammeln	Sammeln
Schnitt Höheneinstellung	Manuell mit Hebel	Manuell mit Hebel	Manuell per Drehknopf	Manuell per Drehknopf
Schnitt Höhenpositionen	7 Positionen	7 Positionen	9 Positionen	9 Positionen
Schnitt Höhen-Bereich	30 - 90 mm	30 - 90 mm	25 - 100 mm	25 - 100 mm
Fangkorb Kapazität	320 L	320 L	360 L	360 L
Messereinschaltung	Elektrisch	Elektrisch	Elektrisch	Elektrisch
Raddurchmesser vorne	15x6.00-6	15x6.00-6	16x6.00-8	16x6.00-8
Raddurchmesser hinten	18x8.50-8	18x8.50-8	20x10.00-10	20x10.00-10
Anzahl Messer	2	2	2	2
Rückwärtsmähen	Ja	Ja	Ja	Ja
Stoßfänger	Ja	Ja	Ja	Ja
Mulchkit	Enthalten	Enthalten	Enthalten	Enthalten
Anhängerkupplung	Enthalten	Enthalten	Enthalten	Enthalten
KOMFORT				
Armaturenbrett	Ja, mit intelligentem Widescreen Anzeige	Ja, mit intelligentem Widescreen Anzeige	Ja, mit intelligentem Widescreen Anzeige	Ja, mit intelligentem Widescreen Anzeige
Scheinwerfer	LED - Advanced	LED - Advanced	LED - Advanced	LED - Advanced
Reinigungsanschluss	Ja	Ja	Ja	Ja
Tempomat	Ja	Ja	Ja	Ja
Art.-Nr.	2T0980381/ST2	2T1315381/ST1	2T1430381/ST2	2T1535381/ST2
UVP inkl. MwSt.	6.099,00 €	6.499,00 €	8.699,00 €	9.099,00 €
UVP ohne MwSt.	5.125,21 €	5.461,34 €	7.310,08 €	7.646,22 €



AKTUALISIERT

**Tornado
398 M**

AKTUALISIERT

**Tornado
398**

AKTUALISIERT

**Tornado
5108**

AKTUALISIERT

**Tornado
5108 W**

Series	3	3	5	5
LEISTUNG				
Leistungsquelle	Benzin	Benzin	Benzin	Benzin
Motor Marke	STIGA	STIGA	STIGA	STIGA
Motormodell	ST 400	ST 450	ST 500	ST 550 Twin
Hubraum	414 cm ³	432 cm ³	452 cm ³	586 cm ³
Leistung	7,10 kW	7,50 kW	8,40 kW	10,80 kW
Motordrehzahl	2.800 min ⁻¹	2.800 min ⁻¹	2.800 min ⁻¹	2.800 min ⁻¹
Anzahl der Zylinder	1	1	1	2
Getriebetyp	Mechnisch 5V/1R	Hydrostatisch	Hydrostatisch	Hydrostatisch
Tankinhalt	6 L	6 L	6 L	6 L
MÄHEN				
Schnittbreite	98 cm	98 cm	108 cm	108 cm
Schnittverfahren	Seitenauswurf + Mulchen	Seitenauswurf + Mulchen	Seitenauswurf + Mulchen	Seitenauswurf + Mulchen
Schnitthöheeneinstellung	Manuell mit Hebel	Manuell mit Hebel	Manuell mit Hebel	Manuell mit Hebel
Schnitthöhenpositionen	7 Positionen	7 Positionen	7 Positionen	7 Positionen
Schnitthöhen-Bereich	25 - 80 mm	25 - 80 mm	25 - 80 mm	25 - 80 mm
Messereinschaltung	Elektrisch	Elektrisch	Elektrisch	Elektrisch
Raddurchmesser vorne	15x6.00-6	15x6.00-6	15x6.00-6	15x6.00-6
Raddurchmesser hinten	18x8.50-8	18x8.50-8	18x8.50-8	20x10.00-10
Anzahl Messer	2	2	2	2
Rückwärtsmähen	Ja	Ja	Ja	Ja
Stoßfänger	Ja	Ja	Ja	Ja
Mulchkit	Enthalten	Enthalten	Enthalten	Enthalten
Anhängerkupplung	Enthalten	Enthalten	Enthalten	Enthalten
KOMFORT				
Armaturenbrett	Nein	Nein	Nein	Nein
Scheinwerfer	Konventionell	Konventionell	LED	LED
Reinigungsanschluss	Ja	Ja	Ja	Ja
Tempomat	Nein	Nein	Nein	Nein
Art.-Nr.	2T0510481/ST3	2T0610481/ST1	2T1215481/ST1	2T1220481/ST2
UVP inkl. MwSt.	2.099,00 €	2.499,00 €	3.099,00 €	3.499,00 €
UVP ohne MwSt.	1.763,87 €	2.100,00 €	2.604,20 €	2.940,34 €

Benzin- Rasentraktoren



NEU

**Tornado
5108 W Special**

NEU

**Tornado
7108 W Special**

AKTUALISIERT

**Tornado
9121 W**

Serie	5	7	9
LEISTUNG			
Leistungsquelle	Benzin	Benzin	Benzin
Motor Marke	Honda	Honda	Honda
Motormodell	GCV 530	GXV 630	GXV 690
Hubraum	530 cm ³	688 cm ³	688 cm ³
Leistung	10,08 kW	13,40 kW	N/A
Motordrehzahl	2.800 min ⁻¹	2.700 min ⁻¹	N/A
Anzahl der Zylinder	2	2	2
Getriebetyp	Hydrostatisch	Hydrostatisch	Hydrostatisch
Tankinhalt	9 L	15 L	15 L
MÄHEN			
Schnittbreite	108 cm	108 cm	121 cm
Schnittverfahren	Seitenauswurf + Mulchen	Seitenauswurf + Mulchen	Seitenauswurf + Mulchen
Schnitthöheinstellung	Manuell mit Hebel	Manuell mit Hebel	Manuell mit Hebel
Schnitthöhenpositionen	7 Positionen	7 Positionen	7 Positionen
Schnitthöhen-Bereich	25 - 80 mm	30 - 90 mm	30 - 90 mm
Messeraufnahme-Typ	Elektrisch	Elektrisch	Elektrisch
Raddurchmesser vorne	15x6.00-6	15x6.00-6	16x6.00-8
Raddurchmesser hinten	20x10.00-10	20x10.00-10	20x10.00-10
Anzahl Messer	2	2	3
Rückwärtsmähen	Ja	Ja	Ja
Stoßfänger	Ja	Ja	Ja
Mulchkit	Enthalten	Enthalten	Enthalten
Anhängerkupplung	Enthalten	Enthalten	Enthalten
KOMFORT			
Armaturenbrett	Nein	Ja, mit multifunktionaler Anzeige	Ja, mit intelligentem Widescreen
Scheinwerfer	LED	LED - Advanced	LED - Advanced
Reinigungsanschluss	Ja	Ja	Ja
Tempomat	Nein	Nein	Ja
Art.-Nr.	2T1200381/ST2	2T1835381/ST1	2T1950381/ST1
UVP inkl. MwSt.	3.799,00 €	5.399,00 €	6.299,00 €
UVP ohne MwSt.	3.192,44 €	4.536,97 €	5.293,28 €



Rasentraktoren

Produkt	Art.-Nr.	Position	Passend für	
Deflektor	299900311/0	1	Swift 372e	
	299900310/0	2	Estate 384e, Estate 584e, Estate 798e, Estate 384 M, Estate 384, Estate 598, Estate 598 W, Estate 598 W Special	
	299900016/0	3	Estate 798, Estate 798 W, Estate 798 W Special, Estate 7102 W, Estate 7122 W, Estate 9102 W, Estate 9122 W, Estate 9102 WX, Estate 9122 WX, Estate 7102 W Special	
Mulchkeil	299900044/0	4	Swift 372e	
	299900135/0	5	Combi 166	
	299900036/0	6	Combi 372	
	210205000/19	7	Estate 384e, Estate 584e, Estate 384 M, Estate 384	
	210205001/19	8	Estate 798e, Estate 598, Estate 598 W, Estate 598 W Special	
	N/A	9	Estate 798, Estate 798 W, Estate 798 W Special	
	299900055/0	10	Estate 7102 W, Estate 9102 W, Estate 7102 W Special	
	299900046/0	11	Estate 9122 W	
	299901055/0	12	Estate 9102 WX	
	299900341/0	13	Tornado 398e, Tornado 598e, Tornado 398 M, Tornado 398	
	299900346/0	14	Tornado 7108e, Tornado 5108, Tornado 5108 W, Tornado 7108 W, Tornado 5108 W Special, Tornado 7108 W Special	
	210300001/21	15	Tornado 9121 W	
	Mulch- & Seitenauswurf Kit	299900135/22	16	Combi 166
		299900037/0	17	Combi 372
		299900370/1	18	Estate 384e, Estate 584e, Estate 384 M, Estate 384
210205001/19		19	Estate 798e, Estate 598, Estate 598 W, Estate 598 W Special	
Mulchkit (Keil + Messer)	299900374/0	20	Estate 798, Estate 798 W, Estate 798 W Special	
	299900074/0	21	Estate 7102 W, Estate 9102 W, Estate 7102 W Special	
	299900076/0	22	Estate 9122 W	
	299901074/0	23	Estate 9102 WX	
	210330000/17	24	Tornado 7108 W, Tornado 7108 W Special	
	210300000/17	25	Tornado 9121 W	

Preise für Zubehöre bekommst du von deinem STIGA Händler oder unter stiga.com.



Akku- Rasentraktoren

Produkt	Art.-Nr.	Pos.	Swift	Estate 3-5-7 Series	Tornado 3-5 Series	Tornado 7 Series
Heckmontierte Zubehöre (Anhängerkupplung nötig)						
Combi Cart	13-0952-11	1	✓	✓	✓	✓
Gras- und Laubkehrmaschine 42" compact	2A6107010/S17	2	-	-	-	-
Düngerstreuer	13-0955-11	3	-	✓	✓	✓
Rasenwalze 23"	299900260/0	4	-	-	-	-
Rasenwalze 36"	210800100/18	4	-	-	-	-
Splitt Anhängerstreuer - muss bestellt werden mit 182040074/0	13-1975-14	5	-	-	-	-
Anhängerkupplung	299900395/0	6	-	✓	-	-
	299900006/0	7	-	-	-	-
	299901006/0	8	-	-	-	-
	299900385/0	9	✓	-	✓	✓
	210000000/17	10	-	-	-	-
Frontmontierte Zubehöre (PTO Kit nötig)						
Federzinkenrechen 110 cm (Multi Connect System)	211900100/17	11	-	-	-	-
Frontschlängelmäher 105 cm (Multi Connect System)	299900540/0	12	-	-	-	-
Schneeräumschild 120 cm (Multi Connect System)	299900400/1	13	-	-	-	-
Schneeräumschild 125 cm (Multi Connect System)	211300100/17	13	-	-	-	-
Frontkehrmaschine 105 cm (Multi Connect System)	299900500/1	14	-	-	-	-
Schutzabdeckung für Kehrmaschine 105 cm - optional for 299900500/1	299900505/1	14	-	-	-	-
Frontkehrmaschine 120 cm (Multi Connect System)	211200100/17	15	-	-	-	-
PTO Kit (Multi Connect System)	299900750/1	16	-	-	-	-
	211000100/17	17	-	-	-	-
Adapter Lenkstange für PTO Kit 299900750/1	299900800/0		-	-	-	-
Weitere Zubehöre						
Rasenwalzen Kit	212120000/18	18	-	-	-	-
Schutzabdeckung	1134-9177-01	19	✓	✓	✓	✓
	299900150/0	20	-	-	-	-
Heckgewicht	210900100/17	21	-	-	-	-
Schutzabdeckung	299900105/0		✓	✓	✓	✓
Schneeräumschild 107 cm	299903410/2	22	-	✓	✓	✓
Schneeräumschild 120 cm	299900400/0	23	-	-	-	-
Schneeketten 18"	299900470/1	24	-	✓	✓	-
Schneeketten	299900480/1	24	-	-	-	-
Winterreifen 18"	299900430/0	25	-	✓	✓	✓
Winterreifen 20"	211500000/18	25	-	-	-	-
Winterreifenspikes	299900450/0		-	✓	✓	✓
Handyhalterung STIGA Classic	1134-9328-02	26	✓	✓	✓	✓
Handyhalterung STIGA Comfort	1134-9329-01		✓	✓	✓	✓



* Nur kompatibel mit Tornado Serie 5 (108 cm)

Benzin- Rasenmäher



Benzin- Rasenmäher



Höchstleistung für die Schnittpräzision, die du benötigst.

Ob du beim Mähen einfach nur auffangen, das Schnittgut auf dem Rasen verteilen oder ein Modell mit Seiten- oder Heckauswurf bevorzugst, die Benzin-Rasenmäher von STIGA bieten dir in jedem Fall höchste Leistung und die nötige Leistung und Schnittpräzision.

Expert



Leistungsstark und kraftvoll

Experience

Robust

Essential

Kompakt und benutzerfreundlich



Empfohlen für Gärten bis zu 2.500 m²

Empfohlen für Gärten bis zu 1.800 m²

Empfohlen für Gärten bis zu 1.800 m²



Verzinktes Stahlblechgehäuse, bis zu 55 cm

Stahlblech-/verzinkte Stahlblechgehäuse, bis zu 53 cm

Stahlblechgehäuse, bis zu 46 cm
Spezifische Messer für jede Mähmethode



Elektrostart
Variabler Radantrieb
Drehbarer Holm mit Klappfunktion für einfache Aufbewahrung
Fangkorb mit „Voll“-Anzeige

Elektrostart
Variabler Radantrieb
Drehbarer Holm mit Klappfunktion für einfache Aufbewahrung
Zentrale Schnitthöheneinstellung
Fangkorb mit „Voll“-Anzeige

Fangkorb mit "Voll"-Anzeige



Radantrieb

Zum Schieben und mit Radantrieb

Zum Schieben und mit Radantrieb



Fulcrum Holm bei Combi und Multiclip Modellen

Fulcrum Holm

Twinclip 955 V
Twinclip 950 V
Twinclip 950 S

Combi 955 Ve
Combi 955 V

Combi 55 SQ H
Combi 50 SQ H
Combi 753 V
Combi 753 SE
Combi 748 V
Combi 748 SE
Combi 553 S
Combi 548 S

Multiclip 750 S
Multiclip 747 SD
Multiclip 547 S
Multiclip 47 S
Multiclip 47

Combi 53 S
Combi 48 S H
Combi 48 S
Combi 48

Collector 43

Einige Funktionen sind nicht bei allen Modellen verfügbar. In den technischen Tabellen findest du alle Details.

Was bedeutet mein Name?

S = Radantrieb // **V** = Variabler Radantrieb // **E** = Elektrostart

Benzin- Rasenmäher



	Collector 43	Combi 48	Combi 48 S	Combi 48 S H
Series	-	-	-	-
LEISTUNG				
Leistungsquelle	Benzin	Benzin	Benzin	Benzin
Motor Marke	STIGA	STIGA	STIGA	Honda
Motormodell	ST 120 OHV Autochoke	ST 140 OHV Autochoke	ST 140 OHV Autochoke	GCVx 145 OHV Autochoke
Hubraum	123 cm³	139 cm³	139 cm³	145 cm³
Leistung	1,90 kW	2,20 kW	2,20 kW	2,75 kW
Motordrehzahl	2.900 min ⁻¹	2.900 min ⁻¹	2.900 min ⁻¹	2.900 min ⁻¹
Tankinhalt	0,75 L	0,75 L	0,75 L	0,95 L
Motoröl Tankinhalt	0,50 L	0,5 L	0,5 L	0,4 L
ANTRIEB				
Antrieb	Schieben	Schieben	Radantrieb	Radantrieb
Räder	200/200mm kugelgelagerte Räder mit Rillen mit weicher Lauffläche	200/200mm kugelgelagerte Räder mit Rillen mit weicher Lauffläche	200/200mm kugelgelagerte Räder mit Rillen mit weicher Lauffläche	200/200mm kugelgelagerte Räder mit Rillen mit weicher Lauffläche
MÄHEN				
Schnittbreite	41 cm	46 cm	46 cm	46 cm
Schnittverfahren	Sammeln, Heckauswurf	Sammeln, Mulchen, Heckauswurf	Sammeln, Mulchen, Heckauswurf	Sammeln, Mulchen, Heckauswurf
Schnitthöheinstellung	Zentral	Zentral	Zentral	Zentral
Schnitt Höhenpositionen	6 Positionen	6 Positionen	6 Positionen	6 Positionen
Schnitt Höhen-Bereich	22 - 65 mm	22 - 65 mm	22 - 65 mm	22 - 65 mm
Fangkorbentleerung	Kunststoff mit Anzeige	Hybrid mit Anzeige	Hybrid mit Anzeige	Hybrid mit Anzeige
Fangkorb Kapazität	60 L	60 L	60 L	60 L
Material Mähdeck	Stahl	Stahl	Stahl	Stahl
KOMFORT				
Holmtyp	Ergonomisch	Ergonomisch, mit Schnellverschlüssen + Softgrip	Ergonomisch, mit Schnellverschlüssen + Softgrip	Ergonomisch, mit Schnellverschlüssen + Softgrip
Verstellbarer Handgriff	Ja	Ja	Ja	Ja
Zusammenklappbarer Holm	Ja	Ja	Ja	Ja
Vorderer Griff	Ja	Ja	Ja	Ja
Starter	Seilzugstart	Seilzugstart	Seilzugstart	Seilzugstart
Gewicht des Produkts	25 kg	28 kg	30 kg	28 kg
Art.-Nr.	2L0431048/ST1	2L0481048/ST1	2L0482248/ST1	2L0482138/ST1
UVP inkl. MwSt.	299,00 €	319,00 €	349,00 €	499,00 €
UVP ohne MwSt.	251,26 €	268,07 €	293,28 €	419,33 €



Entdecke unseren neuen Fulcrum Holm auf Seite 27



Combi 53 S	Combi 548 S	Combi 553 S	Combi 748 SE
-	5	5	7
Benzin	Benzin	Benzin	Benzin
STIGA	STIGA	STIGA	STIGA
ST 170 OHV Autochoke	ST 140 OHV Autochoke	ST 170 OHV Autochoke	ST 140 LS OHV Autochoke
166 cm ³	139 cm ³	166 cc	139 cc
2,60 kW	2,20 kW	2,60 kW	2,20 kW
2.900 min ⁻¹	2.900 min ⁻¹	2.900 min ⁻¹	2.900 min ⁻¹
1 L	0,75 L	1 L	0,90 L
0,55 L	0,5 L	0,55 L	0,50 L
Radantrieb	Radantrieb	Radantrieb	Radantrieb
200/280mm kugelgelagerte Räder mit Rillen mit weicher Lauffläche	200/200mm kugelgelagerte Räder mit Rillen mit weicher Lauffläche	200/280mm kugelgelagerte Räder mit Rillen mit weicher Lauffläche	200/280mm kugelgelagerte Räder mit Rillen mit weicher Lauffläche
51 cm	46 cm	51 cm	46 cm
Sammeln, Mulchen, Heckauswurf	Sammeln, Mulchen, Heckauswurf	Sammeln, Mulchen, Heckauswurf	Sammeln, Mulchen, Seitenauswurf, Heckauswurf, Entladung
Zentral	Zentral	Zentral	Zentral
6 Positionen	6 Positionen	6 Positionen	6 Positionen
22 - 80 mm	22 - 65 mm	22 - 80 mm	22 - 80 mm
Hybrid mit Anzeige	Hybrid mit Anzeige	Hybrid mit Anzeige	Hybrid mit Anzeige
60 L	60 L	60 L	60 L
Stahl	Stahl	Stahl	Verzinkter Stahl
Ergonomisch, mit Schnellverschlüssen + Softgrip	Fulcrum + Softgrip	Fulcrum + Softgrip	Fulcrum + Softgrip
Ja	Ja	Ja	Ja
Ja	Ja	Ja	Ja
Ja	Ja	Ja	Ja
Seilzugstart	Seilzugstart	Seilzugstart	Elektro Start per Knopfdruck
33 kg	32 kg	35 kg	32 kg
2L0536148/ST1	2L0482348/ST1	2L0536048/ST1	2L0486548/ST2
399,00 €	399,00 €	449,00 €	549,00 €
335,29 €	335,29 €	377,31 €	461,34 €

Benzin- Rasenmäher



Entdecken Sie unseren neuen Fulcrum Holm auf Seite 27



	Combi 748 V	Combi 753 SE	Combi 753 V	Combi 50 SQ H
Series	7	7	7	-
LEISTUNG				
Leistungsquelle	Benzin	Benzin	Benzin	Benzin
Motor Marke	Honda	STIGA	Honda	Honda
Motormodell	GCVx170 OHV Autochoke	ST 170 LS OHV Autochoke	GCVx170 OHV Autochoke	GCVx170 OHV Autochoke
Hubraum	167 cm ³	166 cm ³	167 cm ³	167 cm ³
Leistung	3,30 kW	2,60 kW	3,30 kW	3,30 kW
Motordrehzahl	2.900 min ⁻¹	2.900 min ⁻¹	2.900 min ⁻¹	2.900 min ⁻¹
Tankinhalt	0,95 L	0,90 L	0,95 L	0,95 L
Motoröl Tankinhalt	0,40 L	0,50 L	0,40 L	0,40 L
ANTRIEB				
Antrieb	Radantrieb + Geschwindigkeitsregler	Radantrieb	Radantrieb + Geschwindigkeitsregler	Radantrieb
Räder	200/280mm kugelgelagerte Räder mit Rillen mit weicher Lauffläche	200/280mm kugelgelagerte Räder mit Rillen mit weicher Lauffläche	200/280mm kugelgelagerte Räder mit Rillen mit weicher Lauffläche	180/240mm Kugelgelagerte Profilräder mit weicher Lauffläche
MÄHEN				
Schnittbreite	46 cm	51 cm	51 cm	48 cm
Schnittverfahren	Sammeln, Mulchen, Seitenauswurf, Heckauswurf	Sammeln, Mulchen, Seitenauswurf, Heckauswurf	Sammeln, Mulchen, Seitenauswurf, Heckauswurf	Sammeln, Mulchen, Seitenauswurf, Heckauswurf
Schnitt Höheneinstellung	Zentral	Zentral	Zentral	Zentral
Schnitt Höhenpositionen	6 Positionen	6 Positionen	6 Positionen	5 Positionen
Schnitt Höhen-Bereich	22 - 80 mm	22 - 80 mm	22 - 80 mm	25 - 65 mm
Fangkorb	Hybrid mit Anzeige	Hybrid mit Anzeige	Hybrid mit Anzeige	Hybrid mit Anzeige
Fangkorb Kapazität	60 L	60 L	60 L	70 L
Material Mähdeck	Verzinkter Stahl	Verzinkter Stahl	Verzinkter Stahl	Stahl
KOMFORT				
Holmtyp	Fulcrum + Softgrip	Fulcrum + Softgrip	Fulcrum + Softgrip	Ergonomisch, mit Schnellverschlüssen + Softgrip
Verstellbarer Handgriff	Ja	Ja	Ja	Ja
Zusammenklappbarer Holm	Ja	Ja	Ja	Ja
Vorderer Griff	Ja	Ja	Ja	Ja
Starter	Seilzugstart	Elektro Start per Knopfdruck	Seilzugstart	Seilzugstart
Gewicht des Produkts	35 kg	37 kg	35 kg	35 kg
Art.-Nr.	2L0487838/ST2	2L0536548/ST2	2L0537838/ST2	294502838/ST1
UVP inkl. MwSt.	629,00 €	799,00 €	679,00 €	599,00 €
UVP ohne MwSt.	528,57 €	671,43 €	570,59 €	503,36 €



Combi 55 SQ H	Combi 955 V	Combi 955 VE
-	9	9
Benzin	Benzin	Benzin
Honda	STIGA	STIGA
GCVx200 OHV Autochoke	ST 200 OHV Autochoke	ST 200 LS OHV Autochoke
201 cm³	196 cm³	196 cm³
3,82 kW	3,20 kW	3,20 kW
2.900 min ⁻¹	2.900 min ⁻¹	2.900 min ⁻¹
0,95 L	1 L	0,9 L
0,40 L	0,5 L	0,5 L
Radantrieb	Radantrieb + Geschwindigkeitsregler	Radantrieb + Geschwindigkeitsregler
200/280mm Kugelgelagerte Profilräder mit weicher Lauffläche	200/280mm Kugelgelagerte Profilräder mit weicher Lauffläche	200/280mm Kugelgelagerte Profilräder mit weicher Lauffläche
53 cm	53 cm	53 cm
Sammeln, Mulchen, Seitenauswurf, Heckauswurf	Sammeln, Mulchen, Seitenauswurf, Heckauswurf	Sammeln, Mulchen, Seitenauswurf, Heckauswurf
Zentral	Zentral	Zentral
5 Positionen	5 Positionen	5 Positionen
25 - 80 mm	25 - 80 mm	25 - 80 mm
Hybrid mit Anzeige	Hybrid mit Anzeige	Hybrid mit Anzeige
70 L	70 L	70 L
Stahl	Verzinkter Stahl	Verzinkter Stahl
Ergonomisch, mit Schnellverschlüssen + Softgrip	Fulcrum + Softgrip	Fulcrum + Softgrip
Ja	Ja	Ja
Ja	Ja	Ja
Ja	Ja	Ja
Seilzugstart	Seilzugstart	Elektro Start per Knopfdruck
37 kg	38 kg	40 kg
294556838/ST1	294557848/ST2	294557548/ST1
649,00 €	699,00 €	799,00 €
543,38 €	587,39 €	671,43 €

Benzin- Rasenmäher



	Multiclip 47	Multiclip 47 S	Multiclip 547 S	Multiclip 747 SD	Multiclip 750 S
Series	-	-	5	7	7
LEISTUNG					
Leistungsquelle	Benzin	Benzin	Benzin	Benzin	Benzin
Motor Marke	STIGA	STIGA	STIGA	STIGA	STIGA
Motormodell	ST 120 OHV Autochoke	ST 120 OHV Autochoke	ST 120 OHV Autochoke	ST 140 OHV Autochoke	ST 170 OHV Autochoke
Hubraum	123 cm³	123 cm³	123 cm³	139 cm³	166 cc
Leistung	1,90 kW	1,90 kW	1,90 kW	2,20 kW	2,60 kW
Motordrehzahl	2.900 min ⁻¹	2.900 min ⁻¹	2.900 min ⁻¹	2.900 min ⁻¹	2.900 min ⁻¹
Tankinhalt	0,75 L	0,5 L	0,75 L	0,75 L	1 L
Motoröl Tankinhalt	0,50 L	0,50 L	0,50 L	0,50 L	0,55 L
ANTRIEB					
Antrieb	Schieben	Radantrieb	Radantrieb	Radantrieb	Radantrieb
Räder	180/180 mm kugelgelagerte Räder mit Rillen mit weicher Lauffläche	180/180 mm kugelgelagerte Räder mit Rillen mit weicher Lauffläche	180/180 mm kugelgelagerte Räder mit Rillen mit weicher Lauffläche	180/180 mm kugelgelagerte Räder mit Rillen mit weicher Lauffläche	210/210mm kugelgelagerte Räder mit Rillen mit weicher Lauffläche
MÄHEN					
Schnittbreite	45 cm	45 cm	45 cm	45 cm	48 cm
Schnittverfahren	Mulchen	Mulchen	Mulchen	Mulchen, Seitenauswurf	Mulchen
Schnitt Höheneinstellung	4 Hebel	3 Hebel	3 Hebel	Zentral	Zentral
Schnitt Höhenpositionen	5 Positionen	5 Positionen	5 Positionen	5 Positionen	5 Positionen
Schnitt Höhen-Bereich	31 - 80 mm	31 - 80 mm	31 - 80 mm	31 - 80 mm	31 - 75 mm
Material Mähdeck	Stahl	Stahl	Stahl	Verzinkter Stahl	Verzinkter Stahl
KOMFORT					
Holm	Flach	Flach	Fulcrum + Softgrip	Fulcrum + Softgrip	Fulcrum + Softgrip
Verstellbarer Handgriff	Nein	Nein	Ja	Ja	Ja
Zusammenklappbarer Holm	Ja	Ja	Ja	Ja	Ja
Vorderer Griff	Nein	Nein	Nein	Ja	Nein
Starter	Seilzug	Seilzug	Seilzug	Seilzug	Seilzug
Gewicht des Produkts	25 kg	25	25 kg	27 kg	34 kg
Art.-Nr.	298471048/ST1	298472048/ST1	298472048/ST2	298472848/ST2	291502048/ST2
UVP ohne MwSt.	319,00 €	369,00 €	399,00 €	479,00 €	549,00 €
UVP ohne MwSt.	268,07 €	310,08 €	335,29 €	402,52 €	461,34 €



Entdecken Sie unseren neuen
Fulcrum Holm auf Seite 27

**Twinclip
950 S****Twinclip
950 V****Twinclip
955 V**

Series	9	9	9
LEISTUNG			
Leistungsquelle	Benzin	Benzin	Benzin
Motor Marke	STIGA	STIGA	Honda
Motormodell	ST 170 OHV Autochoke	ST 200 OHV Autochoke	GCVx 170 OHV Autochoke
Hubraum	166 cm ³	196 cm ³	167 cm ³
Leistung	2,60 kW	3,20 kW	3,30 kW
Getriebetyp	2.900 min ⁻¹	2.900 min ⁻¹	2.900 min ⁻¹
Tankinhalt	1 L	1 L	0,95 L
Motoröl Tankinhalt	0,55 L	0,50 L	0,4 L
ANTRIEB			
Antrieb	Radantrieb	Radantrieb, variabel	Radantrieb, variabel
Räder	210/240mm gerillt Räder an Kugellager	210/240mm gerillt Räder an Kugellager	210/240mm gerillt Räder an Kugellager
MÄHEN			
Schnittbreite	48 cm	48 cm	53 cm
Schnittverfahren	Sammeln, Mulchen, Heckauswurf	Sammeln, Mulchen, Seitenauswurf, Heckauswurf	Sammeln, Mulchen, Seitenauswurf, Heckauswurf
Schnitthöheinstellung	Zentral	Zentral	Zentral
Schnitthöhenpositionen	7 Positionen	7 Positionen	7 Positionen
Schnitthöhen-Bereich	25 - 77 mm	25 - 77 mm	25 - 77 mm
Fangkorb	Textil (plug-in) mit Anzeige	Textil (plug-in) mit Anzeige	Textil (plug-in) mit Anzeige
Fangkorb Kapazität	70 L	70 L	70 L
Material Mähdeck	Verzinkter Stahl	Verzinkter Stahl	Verzinkter Stahl
KOMFORT			
Holmtyp	Ergonomisch, 25 mm, verstellbar durch Knopf + Softgrip	Ergonomisch, 25 mm, verstellbar durch Knopf + Softgrip	Ergonomisch, 25 mm, verstellbar durch Knopf + Softgrip
Verstellbarer Handgriff	Ja	Ja	Ja
Zusammenklappbarer Holm	Ja	Ja	Ja
Vorderer Griff	Ja	Ja	Ja
Starter	Seilzugstart	Seilzugstart	Seilzugstart
Gewicht des Produkts	41 kg	43 kg	47 kg
Art.-Nr.	294512048/ST1	294513048/ST1	294563838/ST1
UVP inkl. MwSt.	799,00 €	899,00 €	1.099,00 €
UVP ohne MwSt.	671,43 €	755,46 €	923,53 €

Elektro- Rasenmäher



	Combi 336c	Combi 340c
Series	3	3
LEISTUNG		
Leistungsquelle	Elektrisch	Elektrisch
Leistung	1,4 KW	1,6 KW
ANTRIEB		
Antrieb	Schieben	Schieben
Räder	140/170 mm Profilräder	150/250 mm Profilräder
MÄHEN		
Schnittbreite	34 cm	38 cm
Schnittverfahren	Sammeln, Mulchen, Heckauswurf	Sammeln, Mulchen, Heckauswurf
Mähfläche	400 m ²	600 m ²
Schnitt Höheneinstellung	Zentral	Zentral
Schnitt Höhenpositionen	6 Positionen	6 Positionen
Schnitt Höhen-Bereich	25 - 75 mm	25 - 75 mm
Fangkorbtyp	Textil	Textil
Fangkorb Kapazität	35 L	40 L
Material Mähdeck	Polypropylen	Polypropylen
KOMFORT		
Holmtyp	Flach mit Schnellspan- nern, Komfortgriff, Softgrip	Flach mit Schnellspan- nern, Komfortgriff, Softgrip
Verstellbarer Handgriff	Ja	Ja
Zusammenklappbarer Holm	Ja	Ja
Gewicht des Produkts	11 kg	13 kg
Art.-Nr.	294340068/ST1	294380068/ST2
UVP inkl. MwSt.	179,00 €	219,00 €
UVP ohne MwSt.	150,42 €	184,03 €

Leicht, kompakt und einfach in der Handhabung für kleine, einfache Gärten, in denen der Stromanschluss in räumlicher Nähe zum Rasen liegt. Die elektrischen Rasenmäher von STIGA sind perfekt für den umweltbewussten Gärtner.



Motoren Kits

Produkt	Art.-Nr.	Pos.	Motorentyp	Passend für
Motor Service Kit	1111-9301-01	1	For ST 120/ ST 140/ ST 140 LS	Combi: 48, 48 S, 48 S H, 548 S, 748 S, 748 SE, 748 V Multiclip: 47, 47 S, 547 S, 747 SD Collector: 43
Motor Service Kit	1111-9289-01	2	For ST 170/ST 170 LS/ST 200/ ST 200 LS	Combi: 53 S, 553 S, 50 SQ H, 55 SQ H, 753 S, 753 SE, 753 V, 955 V, 955 VE Multiclip: 750 S Twinclip: 950 S, 950 V, 955 V, 955 VR
Öl- u. Kraftstoff Absauger Kit	1134-9188-01	3	4-Takt Motoren	Geeignet zum Absaugen von Öl und Kraftstoff aus allen 4-Takt Motoren



Wartung

Produkt	Art.-Nr.	Pos.	Maße	Passend für
Kleine Schutzabdeckung für Rasenmäher	1111-9225-01	1	145 x 50 x 110 cm	Abhängig von der Größe
Große Schutzabdeckung für Rasenmäher	1111-9226-01	1	180 x 60 x 115 cm	Abhängig von der Größe
Schaber	1111-9227-01	2		Alle
Li-ion Akku 10.8V-2.0Ah	118120067/0	N.A.		Combi: 748 SE, 753 SE, 955 VE
Akku Ladegeräte Li-ion (EU+UK)	118204152/1	N.A.		Combi: 748 SE, 753 SE, 955 VE

Mulchkeile

Produkt	Art.-Nr.	Passend für
Deflektor	322140247/0	Twinclip 950e VR kit
Deflektor	322140248/0	Twinclip 955 VR
Deflektor	322140249/0	Collector 43
Deflektor	322140250/0	Collector: 48 AE Kit, 48 S AE Kit

Preise für Zubehöre bekommst du von deinem STIGA Händler oder unter stiga.com.

Spindelmäher



**SCM
240 R**

LEISTUNG	
Leistungsquelle	Manuell
ANTRIEB	
Antrieb	Schieben
MÄHEN	
Schnittbreite	40 cm
Schnittverfahren	Zylinder (Spindel)
Mähfläche	50 m²
Schnitt Höheneinstellung	2 Hebel
Schnitt Höhenpositionen	3 Positionen
Schnitt Höhen-Bereich	25 - 60 mm
Messertyp	Spindel
Messermaterial	Stahl
Anzahl Messer	5
Befestigungsplatten	4
Grasauswurf	Hinten
KOMFORT	
Holmtyp	Frei anpassbar
Gewicht des Produkts	10,50 kg
Art.-Nr.	290401208/S15
UVP inkl. MwSt.	99,00 €
UVP ohne MwSt.	83,19 €

Zubehör

Fangkorb

SCM 240 R*

Fangkorbtyp	Textil
Volumen	18 L
Gewicht des Produkts	0,80 kg
Art.-Nr.	290409218/S15
UVP inkl. MwSt.	19,00 €
UVP ohne MwSt.	15,97 €



*Optional erhältlich

Benzin- Balkenmäher



Silex 87 G

Leistung	
Leistungsquelle	Benzin 4-Takt
Motor Marke	STIGA
Motormodell	-
Hubraum	123 cm³
Leistung	2,2 kW
Getriebetyp	Schnecke und Getriebe im Ölbad + Riemen
Tankinhalt	0,90 L
Ölmenge Antriebsgehäuse	-
Luftfiltertyp	Schaumstofffilter
CUTTING	
Gänge	1 vorwärts
Arbeitsbreite	87 cm
Rotoren Durchmesser	-
Anzahl Rotoren	-
Pflanzenschutz	-
KOMFORT	
Räder	Luftrad
Transporträder	13x5.00 - 6
Verstellbarer Handgriff	Ja
Softgrip Griff	Ja
Produktgewicht	46 kg
Art.-Nr.	210870042/ST2
UVP inkl. MwSt.	849,00 €
UVP ohne MwSt.	713,45 €

Benzin- & Elektro-Vertikutierer



	SVP 40 G	SV 213 E	SV 415 E
LEISTUNG			
Leistungsquelle	Benzin 4-Takt	Elektrisch	Elektrisch
Hubraum	182 cm³	-	-
Leistung	4 kW	1,3 kW	1,5 kW
Motordrehzahl	3600 min ⁻¹	-	-
Starter	Rückspulen	-	-
Tankinhalt	0,60 L	-	-
Tankinhalt	3 L	-	-
Motortyp	-	Mit Bürsten	Mit Bürsten
ARBEITSSYSTEM			
Arbeitsmethode	32 freibewegliche Messer	16 Messer oder 36 Federn	20 Messer oder 44 Federn
Arbeitsbreite	40 cm	32 cm	38 cm
Arbeitstiefe	1,50 cm	0,60 cm	1,30 cm
Anzahl Messer	32	16	20
Anzahl Federn	-	36	44
Zusätzliche Funktion	-	Rasenlüften	Rasenlüften
KOMFORT			
Fangkorb Kapazität	50 L	40 L	50 L
Räder Größe	180 mm	200 mm	160 mm
Gewicht des Produkts	44 kg	10,20 kg	14,50 kg
Art.-Nr.	211400248/ST1	290002132/14	290002152/14
UVP inkl. MwSt.	599,00 €	149,00 €	199,00 €
UVP ohne MwSt.	503,36 €	125,21 €	167,23 €

Benzin Rasentrimmer & Motorsensen



	GT 330 A	BC 330 AB	BC 535 B	BC 545 B
Series	3	3	5	5
LEISTUNG				
Leistungsquelle	Benzin 2-Takt	Benzin 2-Takt	Benzin 2-Takt	Benzin 2-Takt
Hubraum	25,4 cm³	25,4 cm³	32,6 cm³	42,7 cm³
Leistung	0,7 kW	0,7 kW	0,9 kW	1,25 kW
Motordrehzahl mit Klinge	-	11.000 min ⁻¹	11.000 min ⁻¹	9.500 min ⁻¹
Motordrehzahl mit Nylonkopf	8.200 min ⁻¹	8.600 min ⁻¹	9.500 min ⁻¹	9.300 min ⁻¹
Primer	Ja	Ja	Ja	Ja
Choke	Manuell	Manuell	Manuell, autom. Rückstellung	Manuell, autom. Rückstellung
Tankinhalt	0,65 L	0,65 L	0,80 L	1 L
TRIMMEN				
Schnittbreite	38 cm	43 cm	43 cm	45 cm
Nylonfadenkopf-Typ	Tap & Go Doppelfaden	Tap & Go Doppelfaden	Tap & Go Doppelfaden	Tap & Go Doppelfaden
Fadenlänge	4 m	4 m	4 m	4 m
Messertyp	-	3 T	3 T	3 T
KOMFORT				
Vibrationskontrollsystem (VKS)	Ja	Ja	Ja	Ja
Tragegurt Komfort	Nein	Einzel	Doppelt	Doppelt
Griff-Typ	Bügel	Doppelhandgriff	Doppelhandgriff	Doppelhandgriff
Softgrip Griff	Ja	Ja	Ja	Ja
Schafttyp	Gebogen, geteilt	Gerade, geteilt	Gerade - Forsttyp	Gerade - Forsttyp
Schaftdurchmesser	26 mm	26 mm	26 mm	28 mm
Gewicht des Produkts	6,50 kg	7,60 kg	8,60 kg	9 kg
Art.-Nr.	287110102/ST2	287121102/ST2	287221002/ST1	287321002/ST1
UVP inkl. MwSt.	169,00 €	199,00 €	249,00 €	299,00 €
UVP ohne MwSt.	142,02 €	167,23 €	209,24 €	251,26 €



	BC 555 B	BC 425 HD	BC 450 HD
Series	5	5	5
LEISTUNG			
Leistungsquelle	Benzin 2-Takt	Benzin 4-Takt	Benzin 4-Takt
Hubraum	51,7 cm³	25 cm³	47,9 cm³
Leistung	1,55 kW	0,71 kW	1,47 kW
Motordrehzahl mit Klinge	9.500 min ⁻¹	9.200 min ⁻¹	9.200 min ⁻¹
Motordrehzahl mit Nylonkopf	9.300 min ⁻¹	11.500 min ⁻¹	11.500 min ⁻¹
Primer	Ja	Ja	Ja
Choke	Manuell, autom. Rückstellung	Manuell	Manuell, autom. Rückstellung
Tankinhalt	1 L	0,55 L	0,63 L
TRIMMEN			
Schnittbreite	45 cm	43 cm	45 cm
Nylonfadenkopf-Typ	Tap & Go Doppelfaden	Tap&Go Doppelfaden	Tap & Go Doppelfaden
Fadenlänge	4 m	4 m	4 m
Messertyp	3 T	3 T	3 T
KOMFORT			
Vibrationskontrollsystem (VKS)	Ja	Ja	Ja
Tragegurt Komfort	Doppelt	Doppelt	Doppelt
Griff-Typ	Doppelhandgriff	Doppelhandgriff	Doppelhandgriff
Softgrip Griff	Ja	Ja	Ja
Schafttyp	Gerade - Forsttyp	Gerade - Forsttyp	Gerade - Forsttyp
Schaftdurchmesser	28 mm	28 mm	28 mm
Gewicht des Produkts	9 kg	7,10 kg	8,7 kg
Art.-Nr.	287421002/ST1	281221003/21	281521003/21
UVP inkl. MwSt.	349,00 €	419,00 €	579,00 €
UVP ohne MwSt.	293,28 €	352,10 €	486,55 €

Benzin Motorsensen



	BC 740 B	BC 750 B	BC 760 B
Series	7	7	7
LEISTUNG			
Leistungsquelle	Benzin 2-Takt	Benzin 2-Takt	Benzin 2-Takt
Hubraum	35,3 cm³	44,80 cm³	52,8 cm³
Leistung	1,2 kW	1,5 kW	1,7 kW
Motordrehzahl mit Klinge	10.000 min ⁻¹	10.000 min ⁻¹	10.000 min ⁻¹
Motordrehzahl mit Nylonkopf	9.200 min ⁻¹	9.500 min ⁻¹	9.500 min ⁻¹
Primer	Ja	Ja	Ja
Choke	Manuell	Automatisch	Automatisch
Tankinhalt	0,60 L	0,80 L	0,80 L
Motortyp	-	-	-
TRIMMEN			
Schnittbreite	43 cm	45 cm	45 cm
Nylonfadenkopf-Typ	Tap & Go Doppelfaden	Tap & Go Doppelfaden	Tap & Go Doppelfaden
Fadenlänge	4 m	4 m	4 m
Messertyp	3T ARC	3T ARC	3T ARC
KOMFORT			
Vibrationskontrollsystem (VKS)	Ja	Ja	Ja
Tragegurt Komfort	Doppelt	Doppelt	Doppelt
Griff-Typ	Doppelhandgriff	Doppelhandgriff	Doppelhandgriff
Softgrip Griff	Ja	Ja	Ja
Schafttyp	Gerade	Gerade	Gerade
Schaftdurchmesser	28 mm	30 mm	30 mm
Gewicht des Produkts	8,30 kg	9,60 kg	9,60 kg
Art.-Nr.	283321008/ST2	283424008/ST3	283524008/ST3
UVP inkl. MwSt.	389,00 €	479,00 €	569,00 €
UVP ohne MwSt.	326,89 €	402,52 €	478,15 €



Elektro- Rasentrimmer



GT 104c	GT 106c
1	1
Elektrisch	Elektrisch
-	-
0,35 kW	0,35 kW
-	-
-	-
-	-
-	-
Mit Bürsten	Mit Bürsten
24 cm	30 cm
-	-
Top & Go dual line	Top & Go dual line
-	-
Nein	Nein
Nein	Nein
Bügel	Bügel
Nein	Nein
Vollkunststoff	Teleskopisch
-	28 mm
2 kg	2,80 kg
252035002/ST1	252060002/ST1
49,00 €	79,00 €
41,18 €	66,39 €

Die kabelgebundenen Handgeräte von STIGA sind kompakt und einfach zu bedienen. Sie wurden mit Blick auf Komfort, geringe Geräuschkentwicklung und Vibrationen entwickelt.

Benzin- Multitool



MT 330 - 5 in 1	
LEISTUNG	
Leistungsquelle	Benzin 2-Takt
Hubraum	25,4 cm ³
Leistung	0,7 kW
Motordrehzahl	1.100 min ⁻¹
Starter	Easy start Seilzug
Primer	Ja
Choke	Handbuch
Tankinhalt	0,65 L
ARBEITSSYSTEM	
Schnittbreite Motorsense	43 cm
Nylonfadenkopf-Typ Motorsense	Tap & Go Doppelfaden
Messertyp Motorsense	3 T
Schnittlänge Heckenschere	40 cm
Messerlänge Heckenschere	43 cm
Zahnabstand Heckenschere	25 mm
Schwertlänge Säge	25 cm
Kettentyp Säge	3/8" .050" (91PJ-40X)
Kettengeschwindigkeit Säge	5,20 m/s
Ölpumpe für die Kette Säge	Automatisch
KOMFORT	
Vibrationskontrollsystem (VKS)	Ja
Tragegurt Komfort	Einzel
Griff-Typ	Bügel
Softgrip Griff	Ja
Schaftverlängerung	70 cm
Gewicht des Produkts	7,10 kg
Gewicht des Produkts Motorsense	8,20 kg
Gewicht des Produkts Heckenschere	9,20 kg
Gewicht des Produkts Säge	8,90 kg
WERKZEUG-KIT	
Inklusive Werkzeugkit	Kerzenschlüssel, Schraubendreher
Art.-Nr.	287130152/ST2
UVP inkl. MwSt.	349,00 €
UVP ohne MwSt.	293,28 €

Trimmerköpfe



Produkt	Art.-Nr.	Pos.	Spezifikation	Passend für
Spule mit Faden	1911-9292-01	1		GT 100e Kit
Spule mit Faden	1911-9125-01	2		GT 104c
Spule mit Faden	1911-9126-01	3		GT 106c
Spule mit Faden	1911-9251-01	4		GT 500e Kit
Spule mit Faden	118806447/0	N.A.		GT 300e Kit



Drücken & Arbeiten

Produkt	Art.-Nr.	Spezifikation	Passend für
Trimmerkopf	1911-9299-01	M8-female, RH-thread, Ø102	BC 700e, BC 700e B
Trimmerkopf	1911-9300-01	M10-female, RH-thread, Ø102	SBC 900 D AE
Trimmerkopf	1911-9197-02	M8-female, RH-thread, Ø109	GT 330 A
Trimmerkopf	1911-9226-01	M10-female, LH-thread, Ø109	BC 330 A, BC 330 AB, BC 535, BC 535 B, BC 730, BC 730 B
Trimmerkopf	1911-9227-01	M10-female, LH-thread, Ø130	BC 545, BC 545 B, BC 555 B, BC 555 R, BC 740, BC 740 B, BC 750, BC 750 B, BC 750 R, BC 760 B



Drücken & Arbeiten – leichte Belastung

Produkt	Art.-Nr.	Spezifikation
Trimmerkopf	1911-9228-01	M8-male, M10-female, LH-thread, Ø109
Trimmerkopf	1911-9229-01	M8-male, M10-female, LH-thread, Ø130

Adapter

Produkt	Art.-Nr.
Adapter: REFILL INS. M10X1 LHF E. W.	1911-9288-01
Adapter: REFILL INS. M12X1.75 LHF E. W.	1911-9289-01



Zubehör

Trimmerfäden

Quadratisch

Art.-Nr.	Durchmesser (mm)	Länge (m)	Verpackung
1911-9270-01	2,4	15	Small Donut
1911-9271-01	2,7	15	Small Donut
1911-9272-01	3,0	15	Small Donut
1911-9286-01	3,5	16	½ Dispenser
1911-9287-01	4,0	12	½ Dispenser
1911-9275-01	2,4	69	Medium Donut
1911-9276-01	2,7	55	Medium Donut
1911-9277-01	3,0	44	Medium Donut
1911-9278-01	3,5	32	Medium Donut
1911-9279-01	4,0	25	Medium Donut
1911-9280-01	2,4	345	Spule
1911-9281-01	2,7	275	Spule
1911-9282-01	3,0	220	Spule
1911-9283-01	3,5	160	Spule
1911-9284-01	4,0	125	Spule



Rund getigert

Art.-Nr.	Durchmesser (mm)	Länge (m)	Verpackung
1911-9232-01	2,4	15	Small donut
1911-9233-01	2,7	15	Small donut
1911-9234-01	3,0	15	Small donut
1911-9254-01	3,5	9	Small donut
1911-9255-01	4,0	7	Small donut
1911-9235-01	2,4	88	Medium donut
1911-9236-01	2,7	70	Medium donut
1911-9237-01	3,0	56	Medium donut
1911-9252-01	3,5	41	Medium donut
1911-9253-01	4,0	32	Medium donut
1911-9238-01	2,4	437	Spule 3lb
1911-9239-01	3,0	279	Spule 3lb
1911-9256-01	3,5	205	Spule 3lb
1911-9257-01	4,0	156	Spule 3lb



Gewellt



Art.-Nr.	Durchmesser (mm)	Länge (m)	Verpackung
1911-9240-01	1,6	15	Small donut
1911-9241-01	2,0	15	Small donut
1911-9242-01	2,4	15	Small donut
1911-9243-01	2,7	15	Small donut
1911-9244-01	3,0	15	Small donut
1911-9245-01	1,6	196	Medium donut
1911-9246-01	2,0	126	Medium donut
1911-9247-01	2,4	87	Medium donut
1911-9248-01	2,7	72	Medium donut
1911-9249-01	3,0	56	Medium donut

Messer, Sägeblätter und Gurte



1



2



3



4



5



6



7



8



9



10

Produkt	Art.-Nr.	Pos.	Spezifikation	Passend für
3T Messer	1911-9262-01	1	Ø = 255 - hole 25,4 mm	BC 330 A, BC 330 AB, BC 535, BC 535 B, BC 545, BC 545 B, BC 555 B, BC 555 R
3 ARC Messer	1911-9297-01	2		SBC 900 D AE, BC 700e, BC 700e B
3 ARC Messer	1911-9263-01	2	Ø = 255 - hole 25,4 mm Stärke: 1,4 mm	BC 535, BC 535 B, BC 545, BC 545 B, BC 555 B, BC 555 R, BC 740, BC 740 B, BC 750, BC 750 B, BC 750 R
4T Messer	1911-9264-01	3	Ø = 255 - hole 25,4 mm Stärke: 1,4 mm	BC 535, BC 535 B, BC 545, BC 545 B, BC 555 B, BC 555 R, BC 740, BC 740 B, BC 750, BC 750 B, BC 750 R
8T Messer	1911-9265-01	4	Ø = 255 - hole 25,4 mm Stärke: 1,4 mm	BC 750, BC 750 B, BC 750 R, BC 760 B
24T Messer	1911-9266-01	5	Ø = 228 - hole 25,4 mm Stärke: 1,4 mm	BC 545 B, BC 555 B, BC 750 B, BC 760 B
Sägeschutzblatt	1911-9269-01	6	Ø 28	BC 545, BC 545 B, BC 555 B, BC 555 R
Kit Sägeblatt (24T) + Schutz	1911-9258-01	7	Ø 28	BC 545, BC 545 B, BC 555 B, BC 555 R
Kit Sägeblatt (24T) + Schutz	1911-9290-01	7	Ø 30	BC 750, BC 750 B, BC 750 R, BC 760 B
Doppeltragegurt	1911-9259-01	8		> 7,5 kg
Einfacher Tragegurt, gepolstert	1911-9260-01	9		< 7,5 kg
Einfacher Tragegurt	1911-9261-01	10		< 7,5 kg

Produkt	Art.-Nr.	Pos.	Spezifikation	Passend für
Li-ion Akku Ladegerät Serie 3	1111-9329-01	N.A.	BS & EU plug	GT 300e Kit, BL 300e Kit, CS 300e Kit, HT 300e Kit



Benzin- und Elektro-Laubbläser



	BL 530	BL 530 V	BL 980 R	BL 130c V
Series	5	5	9	1
LEISTUNG				
Leistungsquelle	Benzin 2-Takt	Benzin 2-Takt	Benzin 2-Takt	Elektrisch
Hubraum	27,6 cm³	27,6 cm³	75,6 cm³	-
Leistung	0,8 kW	0,8 kW	3,1 kW	2,6 kW
Motordrehzahl	7.500 min ⁻¹	7.500 min ⁻¹	7.000 min ⁻¹	-
Starter	Seilzug	Seilzug	Seilzug	-
Primer	Ja	Ja	Ja	-
Choke	Manuell, autom. Rückstellung	Manuell, autom. Rückstellung	Manuell, autom. Rückstellung	-
Tankinhalt	0,45 L	0,45 L	2,10 L	-
Motortyp	-	-	-	Bürstenlos
BLOWING				
Durchschnittliches Luftvolumen	10,2 m³/min	10,2 m³/min	25 m³/min	7 m³/min
Maximale Luftgeschwindigkeit	72 m/s	72 m/s	100 m/s	92 m/s
Saugfunktion	Nein	Ja	Nein	Ja
Fangsack Typ	-	Textil	-	Textil
Fangsack Kapazität	-	55 L	-	45 L
KOMFORT				
Vibrationskontrollsystem (VKS)	Ja	Ja	Ja	Nein
Tragegurt Komfort	Nein	Nein	Rucksack	-
Softgrip Griff	Ja	Ja	Ja	-
Garantierter Schalleistungspegel (LwA)	109 dB(A)	109 dB(A)	112 dB(A)	98 dB(A)
Inklusive Werkzeugkit	Schraubendreher	Schraubendreher	Schraubendreher	-
Gewicht des Produkts	6,24 kg	4,96 kg	12,43 kg	4,62 kg
Art.-Nr.	255127092/ST2	255127002/ST1	255175102/ST1	255260002/ST1
UVP inkl. MwSt.	199,00 €	249,00 €	499,00 €	99,00 €
UVP ohne MwSt.	167,23 €	209,24 €	419,33 €	83,19 €

Preise für Zubehöre bekommst du von deinem STIGA Händler oder unter stiga.com.

Benzin- und Elektro-Heckenscheren



	HT 525	HT 105c	HT 106c
Series	5	1	1
LEISTUNG			
Leistungsquelle	Benzin 2-Takt	Elektrisch	Elektrisch
Hubraum	22,5 cm³	-	-
Leistung	0,65 kW	0,5 kW	0,6 kW
Motordrehzahl	10.500 rpm	-	-
Primer	Ja	-	-
Choke	Manuell, autom. Rückstellung	-	-
Tankinhalt	0,26 L	-	-
Motortyp	-	Mit Bürsten	Mit Bürsten
TRIMMEN			
Schnittlänge	45 cm	45 cm	55 cm
Messerlänge	60 cm	50 cm	60 cm
Messertyp	Beidseitig	Beidseitig	Beidseitig lasergeschliffen
Schnittgeschwindigkeit	3.000 Schnitte/Min	1.700 Schnitte/Min	1.700 Schnitte/Min
Zahnabstand	35 mm	22 mm	25 mm
Max. Astdurchmesser	27 mm	15 mm	16 mm
KOMFORT			
Vibrationskontrollsystem (VKS)	Ja	Nein	Nein
Griff-Typ	Drehbar 180° - 3 Positionen	Drehbar 90° - 5 Positionen	Drehbar 180° - 5 Positionen
Softgrip Griff	Ja	Nein	Nein
Gewicht des Produkts	5,60 kg	3,05 kg	3,25 kg
Art.-Nr.	252421008/ST2	256050002/ST1	256060002/ST1
UVP inkl. MwSt.	199,00 €	99,00 €	129,00 €
UVP ohne MwSt.	167,23 €	83,19 €	108,40 €

Preise für Zubehöre bekommst du von deinem STIGA Händler oder unter stiga.com.



Akku Gras- und Strauchscheren

	SGM 72 AE	SGM 102 AE
--	-----------	------------

LEISTUNG		
Leistungsquelle	Lithium-Ionen-Akku	Lithium-Ionen-Akku
Spannung	7,2 V	10,80 V
Batteriekapazität	2,5 Ah	2,5 Ah
Arbeitszeit (+/- 20 %)	75 min	110 min
Strauchscherer Arbeitszeit (+/- 20 %)	110 min	160 min
Motortyp	Mit Bürsten	Mit Bürsten
Strauchscherer Schnittlänge	180 mm	180 mm
KOMFORT		
Griff-Typ	Fix	Drehbar 180° - 3 Positionen
Gewicht des Produkts	0,75 kg	0,83 kg
Art.-Nr. Akku-Set inklusive	253007231/ST1	253010241/ST1
UVP inkl. MwSt.	99,00 €	139,00 €
UVP ohne MwSt.	83,19 €	116,81 €

Zubehör



Produkt	Art.-Nr.	Pos.	Passend für	Hinweis	Verpackung
Grasschere 8 cm	232522011/ST1	1	SGM 72 AE, SGM 102 AE	Präzises Rasentrimmen, auch an schwer zugänglichen Kanten	Blister
Grasschere 11 cm	232522021/ST1	1	SGM 72 AE, SGM 102 AE	Präzises Rasentrimmen, auch an schwer zugänglichen Kanten	Blister
Grasschere 13 cm	232522031/ST1	1	SGM 72 AE, SGM 102 AE	Präzises Rasentrimmen, auch an schwer zugänglichen Kanten	Blister
Strauchscherer 18 cm	232522041/ST1	2	SGM 72 AE, SGM 102 AE	Präzises Heckenschneiden, Formen von Büschen und Kanten	Blister
Strauchscherer 20 cm	232522051/ST1	2	SGM 72 AE, SGM 102 AE	Präzises Heckenschneiden, Formen von Büschen und Kanten	Blister
Grubber	232523011/ST1	3	SGM 102 AE	Unterstützte Bodenpflege in Kübeln und Blumenbeeten	Blister
Astschneider	232523021/ST1	4	SGM 72 AE, SGM 102 AE	Beschneiden von Hecken, Sträuchern und Ästen	Blister
Teleskopstiel	232521021/ST1	5	SGM 72 AE, SGM 102 AE	3 Schnitthöhenpositionen	Plastiktüte + Kartonaufhänger
Tasche, Textil	232524011/ST1	6	SGM 72 AE, SGM 102 AE	Für einfachen Transport und zur Lagerung	Plastiktüte
Batterieladegerät 0,5 A (7.2 V)	1800-9009-01	7	SGM 72 AE	0.5 A (7.2 V)	Blister
Batterieladegerät 0,5 A (10.8 V)	1800-9010-01	7	SGM 102 AE	0.5 A (10.8 V)	Blister
Batterieladegerät 0,5 A (7.2 V) UK plug	1800-9011-01	8	SGM 72 AE	0.5 A (7.2 V) BS plug	Blister
Batterieladegerät 0,5 A (10.8 V) UK plug	1800-9012-01	8	SGM 102 AE	0.5 A (10.8 V) BS plug	Blister

Preise für Zubehöre bekommst du von deinem STIGA Händler oder unter stiga.com.

Benzin-Kettensägen



	CS 540 (14")	CS 545 (16")	CS 750 (18")	CS 755 (18")
Series	5	5	7	7
LEISTUNG				
Leistungsquelle	Benzin 2-Takt	Benzin 2-Takt	Benzin 2-Takt	Benzin 2-Takt
Hubraum	38,50 cm³	42,40 cm³	46,50 cm³	52 cm³
Leistung	1,60 kW	1,90 kW	2 kW	2,30 kW
Primer	Ja	Ja	Ja	Ja
Choke	Manuell	Manuell	Manuell	Manuell
Tankinhalt	0,51 L	0,51 L	0,47 L	0,46 L
Inklusive Werkzeugkit	Schraubendreher, Kette, Rundfeile, Zündkerzenschlüssel	Schraubendreher, Kette, Rundfeile, Zündkerzenschlüssel	Schraubendreher, Kette, Rundfeile, Zündkerzenschlüssel	Schraubendreher, Kette, Rundfeile, Zündkerzenschlüssel
Motortyp	-	-	-	-
ARBEITSSYSTEM				
Schwertlänge	35 cm	40 cm	45 cm	45 cm
Schwertlänge (inches)	14 "	16 "	18 "	18 "
Kettenbremse	Manuell, autom. Rückstellung	Manuell, autom. Rückstellung	Manuell, autom. Rückstellung	Manuell, autom. Rückstellung
Kettengeschwindigkeit	22,80 m/s	23,10 m/s	23,10 m/s	23,10 m/s
Kettenspannung	Seitliche Schraubenspannung	Seitliche Schraubenspannung	Seitliche Schraubenspannung	Seitliche Schraubenspannung
Kettentyp	3/8" .050" (91PX-53X)	.325" .050" (95VPX066X)	.325" .058" (21BPX-72X)	.325" .058" (21BPX-72X)
Ölpumpe für die Kette	Automatisch einstellbar	Automatisch einstellbar	Automatisch einstellbar	Automatisch einstellbar
Öltankvolumen	0,26 L	0,26 L	0,26 L	0,26 L
Gewicht des Produkts	7,29 kg	7,62 kg	8,02 kg	8,01 kg
KOMFORT				
Griff-Typ	Hinterer Handgriff	Hinterer Handgriff	Hinterer Handgriff	Hinterer Handgriff
Softgrip Griff	Ja	Ja	Ja	Ja
Art.-Nr.	240381402/ST1	240421602/ST1	240461802/ST1	240521802/ST1
UVP inkl. MwSt.	199,00 €	249,00 €	349,00 €	399,00 €
UVP ohne MwSt.	167,23 €	209,24 €	293,28 €	335,29 €

Zubehör

Sägeketten

Produkt	Art.-Nr.	Typ	Länge	Abstand	Kettentyp	Passend für
Kette	1519-1001-40	91PX	40E	3/8"	0.050" (1.3 mm)	PR 730, PS700e, PS 900e (10")
Kette	1519-1001-45	91PX	45E	3/8"	0.050" (1.3 mm)	PR 700e (12")
Kette	1519-1001-52	91PX	52E	3/8"	0.050" (1.3 mm)	CS 700e, CS 118c (14")
Kette	1519-1001-53	91PX	53E	3/8"	0.050" (1.3 mm)	CS 540 (14")
Kette	1519-1001-56	91PX	56E	3/8"	0.050" (1.3 mm)	CS 122c (16")
Kette	1519-1003-66	21BPX	66E	0.325"	0.058" (1.5 mm)	CS 545 (16")
Kette	1519-1003-72	21BPX	72E	0.325"	0.058" (1.5 mm)	CS 750 (18"), CS 755 (18")
Kette	1519-1008-60	25AP	60E	1/4"	0.050" (1.3 mm)	PR 730 C (10")
Kette	1519-1501-40	CL143	40TL	3/8"	0.043" (1.09 mm)	CS 100e (10")
Kette	1519-1501-45	CL143	45TL	3/8"	0.043" (1.09 mm)	CS 300e (12")



Elektro-Kettensägen



PR 730 (10")	CS 118c (14")	CS 122c (16")
7	1	1
Benzin 2-Takt	Elektrisch	Elektrisch
26,90 cm³	-	-
0,70 kW	1,8 kW	2,2 kW
Ja	-	-
Manuell	-	-
0,22 L	-	-
Schraubendreher, Kette, Rundfeile, Zündkerzenschlüssel	-	-
-	Mit Bürsten	Mit Bürsten
25 cm	35 cm	40 cm
10 "	14 "	16 "
Manuell, autom. Rückstellung	Manuell, autom. Rückstellung	Manuell, autom. Rückstellung
22,86 m/s	10 m/s	11 m/s
Seitliche Schraubenspannung	Seitliche Schraubenspannung	Seitliche Schnellspannung
3/8" .050" (91PX-40X)	3/8" .050" (91P052X)	3/8" .050" (91P056X)
Automatisch	Automatisch	Automatisch
0,17 L	0,18 L	0,25 L
4,87 kg	5,40 kg	5,90 kg
Griff oben	Hinterer Handgriff	Hinterer Handgriff
Ja	Ja	Ja
240271002/ST2	292614008/ST2	292616168/ST2
249,00 €	119,00 €	149,00 €
209,24 €	100,00 €	125,21 €

Zubehör

Kettenschienen

Produkt	Art.-Nr.	Passend für
Kettenschiene 100SDEA041	1519-4001-01	PR 730, PS700e, PS 900e (10")
Kettenschiene 120SDEA041	1519-4002-01	PR 700e (12")
Kettenschiene 140SDEA041	1519-4003-01	CS 700e, CS 118c, CS 540 (14")
Kettenschiene 160SDEA041	1519-4004-01	CS 122c (16")
Kettenschiene 168PXBK095	1519-4005-01	CS 545 (16")
Kettenschiene 188PXBK095	1519-4006-01	CS 750, CS 755 (18")
Kettenschiene AT10-50	1519-4007-01	PR 730 C (10")
Kettenschiene MI431240-104ITL	1519-4008-01	CS 100e (10")
Kettenschiene MI431245-104ITL	1519-4009-01	CS 300e (12")

Preise für Zubehöre bekommst du von deinem STIGA Händler oder unter stiga.com.



Benzin- Schneefräse



	ST 3256 P	ST 4262 P	ST 5262 P	ST 5266 P
LEISTUNG				
Plattform	Zweistufig	Zweistufig	Zweistufig	Zweistufig
Leistungsquelle	Benzin	Benzin	Benzin	Benzin
Motormodell	WS 210	WS 210	WS 250	WS 300
Hubraum	212 cm³	212 cm³	252 cm³	302 cm³
Leistung	4,4 kW	4,4 kW	5,2 kW	6,2 kW
Motordrehzahl	3.600 min ⁻¹	3.600 min ⁻¹	3.600 min ⁻¹	3.600 min ⁻¹
Elektrostart	Nein	Ja	Ja	Ja
Tankinhalt	3 L	3 L	3.20 L	4 L
WERFEN				
Breite Frässchnecke	55 cm	62 cm	62 cm	66 cm
Höhe Fräsgehäuse	50 cm	51 cm	51 cm	53 cm
Durchmesser Frässchnecke	31 cm	30 cm	30 cm	37,50 cm
Typ Frässchnecke	Stahl verzahnt	Stahl verzahnt	Stahl verzahnt	Stahl verzahnt
Auswurfsteuerung	Manuell - am Armaturenbrett montiert Kurbel	Manuell - am Armaturenbrett montiert Kurbel	Manuell - am Armaturenbrett montiert Kurbel	Manuell - am Armaturenbrett montiert Kurbel
Wurfweitensteuerung	Manuell - Per Handkurbel am Armaturenbrett	Manuell - Per Handkurbel am Armaturenbrett	Manuell - Per Handkurbel am Armaturenbrett	Manuell - Per Handkurbel am Armaturenbrett
Durchmesser Lüfterrad	30 cm	30 cm	30 cm	37,50 cm
Wurfleistung	10 m	8 m	11 m	12 m
Gänge	5 vorwärts + 2 rückwärts	6 vorwärts + 2 rückwärts	6 vorwärts + 2 rückwärts	6 vorwärts + 2 rückwärts
Getriebetyp	Friktionsscheibe	Friktionsscheibe	Friktionsscheibe	Friktionsscheibe
Lenkungstyp	Standard	Standard	Automatische Differenzialsperre	Automatische Differenzialsperre
KOMFORT				
Zentrales Bedienelement	Ja	Ja	Ja	Ja
Scheinwerfer	Nein	Nein	LED	LED
Einhandgriff	Ja	Ja	Ja	Ja
Überlastungsschutz	Scherschrauben	Scherschrauben	Scherschrauben	Scherschrauben
Beheizter Handgriff	Nein	Nein	Ja	Ja
Gewicht des Produkts	74 kg	90 kg	95 kg	96 kg
Art.-Nr.	2S2562411/ST1	18-2841-31	2S2624511/ST1	2S2664611/ST1
UVP inkl. MwSt.	999,00 €	999,00 €	1.699,00 €	1.999,00 €
UVP ohn	839,50 €	839,50 €	1.427,73 €	1.679,83 €

Preise für Zubehör bekommst du von deinem STIGA Händler oder unter stiga.com.



ST 5266 P TRAC	ST 6272 P TRAC	ST 7276 PH	ST 966	ST 976 T
Zweistufig	Zweistufig	Zweistufig	Zweistufig	Zweistufig
Benzin	Benzin	Benzin	Benzin	Benzin
WS 300	WS 380	WS 420	WS 300 Powered by STIGA	WS 380 Powered by STIGA
302 cm³	375 cm³	420 cm³	302 cm³	375 cm³
6,2 kW	7,8 kW	9 kW	6,2 kW	7,8 kW
3.600 min ⁻¹	3.600 min ⁻¹	3.600 min ⁻¹	3.600 min ⁻¹	3.600 min ⁻¹
Ja	Ja	Ja	Ja	Ja
4 L	5,50 L	5,50 L	4 L	5,50 L
66 cm	72 cm	76 cm	66 cm	76 cm
53 cm	53 cm	53 cm	55 cm	55 cm
37,50 cm	37,50 cm	37,50 cm	35 cm	35 cm
Stahl verzahnt	Stahl verzahnt	Stahl verzahnt	Stahl verzahnt	Stahl verzahnt
Manuell - am Armaturenbrett montiert Kurbel	Manuell - am Armaturenbrett montiert Kurbel	Elektrisch - am Armaturenbrett montiert Schalter	Elektrisch - am Armaturenbrett montiert Schalter	Elektrisch - am Armaturenbrett montiert Schalter
Manuell - Per Handkurbel am Armaturenbrett	Manuell - Per Handkurbel am Armaturenbrett	Manuell - Per Handkurbel am Armaturenbrett	Manuell - Per Handkurbel am Armaturenbrett	Manuell - Per Handkurbel am Armaturenbrett
37,50 cm	37,50 cm	37,50 cm	32 cm	32 cm
12 m	13 m	15 m	15 m	16 m
6 vorwärts + 2 rückwärts	6 vorwärts + 2 rückwärts	Stufenlos verstellbares Getriebe	Stufenlos verstellbares Getriebe	Stufenlos verstellbares Getriebe
Friktionsscheibe	Friktionsscheibe	Hydrostatisch	Hydrostatisch	Hydrostatisch
1 Griff - steuerbar	1 Griff - steuerbar	2 Griffe - steuerbar	2 Griffe - steuerbar	2 Griffe - steuerbar
Ja	Ja	Ja	Ja	Ja
LED	LED	LED	LED - Einstellbar	LED - Einstellbar
Ja	Ja	Ja	Ja	Ja
Scherschrauben	Scherschrauben	Scherschrauben	Safety pins	Safety pins
Ja	Ja	Ja	Ja	Ja
108,50 kg	108,50 kg	134 kg	120 kg	136 kg
2S2666611/ST1	2S2726611/ST1	2S2767711/ST1	2S2667515/ST1	2S2767615/ST1
2.399,00 €	2.799,00 €	3.299,00 €	3.799,00 €	4.499,00 €
2.015,97 €	2.352,10 €	2.772,27 €	3.192,44 €	3.780,67 €

Zubehör

Schutzabdeckung	Art.-Nr.	Passend für
Schutzabdeckung	18-1936-61	Benzin
Poly-Gleitschuhe (2 Stk.)	1812-9036-01	ST 966, ST 976 T
LED-Leiste	1812-9038-01	ST 966, ST 976 T
Scherbolzensatz	1812-9035-01	ST 966, ST 976 T

Kehrmaschinen



	SWS 600 G	SWS 800 G	SWS 800 GE	SWP 475	SWP 577
LEISTUNG					
Leistungsquelle	Benzin 4-Takt	Benzin 4-Takt	Benzin 4-Takt	Manuell	Manuell
Motormodell	WS 210	WS 210	WS 210	-	-
Hubraum	212 cm³	212 cm³	212 cm³	-	-
Leistung	4,4 kW	4,4 kW	4,4 kW	-	-
Maximale Motordrehzahl	3.600 min ⁻¹	3.600 min ⁻¹	3.600 min ⁻¹	-	-
Getriebetyp	Friktionsscheibe	Friktionsscheibe	Friktionsscheibe	-	-
Tankinhalt	3 L	3 L	3 L	-	-
KEHREN					
Gänge	6 vorwärts + 2 rückwärts	6 vorwärts + 2 rückwärts	6 vorwärts + 2 rückwärts	-	-
Rotierende Bürstenwalze	-	-	-	Ja	Ja
Arbeitsbreite	60 cm	80 cm	80 cm	75 cm	77 cm
Kehrleistung	-	-	-	2.900 m²/h	3.000 m²/h
Kehrtyp	Vorwärts	Vorwärts	Vorwärts	Heckaufnahme	Heckaufnahme
Bürstendurchmesser	345 mm	345 mm	345 mm	410 mm	410 mm
Höheneinstellung der Bürsten	Ja - Schwenkbare Räder	Ja - Schwenkbare Räder	Ja - Schwenkbare Räder	Ja - 8 Stufen	Ja - 8 Stufen
Bürstenmaterial	Nylon	Nylon	Nylon	Nylon	Nylon
Maximale Winkelverstellung, links/rechts	15°/15°	15°/15°	15°/15°	-	-
Luftfiltertyp	Schwamm + Ölbad	Schwamm + Ölbad	Schwamm + Ölbad	-	-
Fangkorb	-	-	-	Kunststoff	Kunststoff
Getriebeabdeckung	-	-	-	Nein	Ja
KOMFORT					
Elektrostart	Nein	Nein	Ja	-	-
Scheinwerfer	Nein	Nein	Ja	-	-
Verstellbarer Handgriff				Nein	Ja
Transportgriff				Nein	Nein
Holmtyp				Flach	Ergonomisch
Flexible Dichtung				Nein	Ja
Gewicht des Produkts	65 kg	70 kg	70 kg	11,20 kg	14,60 kg
Art.-Nr.	219602532/S17	219802532/S17	219802532/ST1	2W0755011/ST1	2W0775012/ST1
Preis inkl. MwSt.	899,00 €	999,00 €	1.149,00 €	449,00 €	549,00 €
Preis inkl. MwSt.	755,46 €	839,50 €	965,55 €	377,31 €	461,34 €

Zubehör



Preise für Zubehöre bekommst du von deinem STIGA Händler oder unter stiga.com.

Art.-Nr.	Pos.	Beschreibung	Sweepers 800	Sweepers 600
290802020/16	1	Sammelbehälter 80 cm - 7 kg	X	
290602020/16	1	Sammelbehälter 60 cm - 6 kg		X
290802030/16	2	Räumschild 80 cm - 6 kg	X	
290602030/16	2	Räumschild 60 cm - 5kg		X

Elektro-Hochdruckreiniger



HPS 110 HPS 235 R HPS 345 R HPS 550 R HPS 650 RG

LEISTUNG					
Leistungsquelle	Elektrisch	Elektrisch	Elektrisch	Elektrisch	Elektrisch
Maximaler Druck	110 bar	135 bar	145 bar	150 bar	150 bar
Maximale Fördermenge	390 l/h	440 l/h	450 l/h	520 l/h	550 l/h
Max. Temperatur Wasserzulauf	50 °C	50 °C	50 °C	50 °C	50 °C
Motorklasse	Universal	Universal	Induktion	Induktion	Induktion
Druckeinstellung	Nein	Nein	Nein	Nein	Ja
Druckanzeige	Nein	Nein	Nein	Nein	Ja
REINIGUNG					
Reinigungsmitteltank	Schaumzerstäuber (0,3 l)	Schaumzerstäuber (0,4 l)	Schaumzerstäuber (0,4 l)	Eingebauter Tank (1,0 l)	Eingebauter Tank (1,0 l)
Reinigungsmitteldosierung	Nein	Nein	Nein	Ja, per Drehknopf	Ja, per Drehknopf
Halter für Zubehör	Rückseitig am Gerät	Vorne unter der Abdeckung	Vorne unter der Abdeckung	Rückseitig am Gerät	Rückseitig am Gerät
Pistolentyp	STIGA T1	STIGA T3	STIGA T3	STIGA T5	STIGA T5
Pistolenmaterial	Kunststoff	Kunststoff	Kunststoff	Metall mit weichem Griff	Metall mit weichem Griff
KOMFORT					
Ergonomisches extra Griff	Nein	Nein	Nein	Ja	Ja
Pumpenmaterial	Aluminium	Aluminium	Aluminium	Messing	Messing
Pumpensystem	Taumelscheibe	Taumelscheibe	Taumelscheibe	Taumelscheibe	Taumelscheibe
Totalstop-System (TSS)	Ja	Ja	Ja	Ja	Ja
Transparenter Wasserfilter	Ja	Ja	Ja	Ja	Ja
Düsenreinigungsnadel	Ja	Ja	Ja	Ja	Ja
Pistolenmaterial	Rostfreier Stahl	Rostfreier Stahl	Rostfreier Stahl	Rostfreier Stahl	Rostfreier Stahl
Anzahl Pistolen	3	3	3	3	3
Kabelaufnahme	Ja	Ja	Ja	Ja	Ja
Kabelaufnahme	Seitlicher Kabelhalter	Seitlicher Kabelhalter	Seitlicher Kabelhalter	Seitlicher Kabelhalter	Seitlicher Kabelhalter
Netzkabel	5 m	5 m	5 m	5 m	5 m
Schlauch-Schnellverschluss-Pumpe-Auslasspistole	Ja	Ja	Ja	Nein	Nein
Schlauchtrommel	Nein	Ja	Ja	Ja	Ja
HD-Schlauchmaterial	Textil-PVC mit reduziertem Durchmesser	Supersoft	Rostfreier Stahl	Rostfreier Stahl	Rostfreier Stahl
Hochdruckschlauchlänge	5 m	6 m	9 m	10 m	12 m
Gewicht des Produkts	5,50 kg	11,50 kg	17,30 kg	24,70 kg	27,70 kg
Art.-Nr.	2C1101401/ST1	2C1351801/ST2	2C1452103/ST2	2C1502504/ST1	2C1502804/ST1
Preis inkl. MwSt.	99,00 €	179,00 €	279,00 €	449,00 €	549,00 €
Preis ohne MwSt.	83,19 €	150,42 €	234,45 €	377,1 €	461,34 €

Zubehör



Art.-Nr.	Beschreibung	HPS 110	HPS 235 R	HPS 345 R	HPS 550 R	HPS 650 RG
1500-9000-01	Sprühpistole T1	S	-	-	-	-
1500-9001-01	Sprühpistole T3	-	S	S	-	-
1500-9002-01	Sprühpistole T5	-	-	-	S	S
1500-9003-01	Rotierende Strahldüse T1-T3	S	S	S	-	-
1500-9004-01	Rotierende Strahldüse T1	S	-	-	-	-
1500-9030-01	Einstellbare Strahldüse T2	-	S	-	-	-
1500-9005-01	Einstellbare Strahldüse T3	-	-	S	-	-
1500-9006-01	Sprühverlängerung T1	S	-	-	-	-
1500-9007-01	Sprühverlängerung T3	-	S	S	-	-
1500-9034-01	Lanzenverlängerung	S	S	S	-	-
1500-9035-01	Lanzenverlängerung	-	-	-	S	S
1500-9008-01	Sprüher mit rotierender Strahldüse T5	-	-	-	S	S
1500-9009-01	Sprüher mit rotierender Strahldüse T5	-	-	-	S	S
1500-9010-01	Hochdruck-Schlauchverlängerung	S	S	S	-	-
1500-9011-01	Verstärkte Hochdruck-Schlauchverlängerung	-	-	-	S	S
1500-9032-01	Hochdruckschlauch stahl-armiert	-	-	S	-	-
1500-9033-01	Supersoft Schlauch	-	S	-	-	-
1500-9031-01	Schaumprühflasche Kit	S	S	S	-	-
1500-9013-01	Flächenreiniger	O	O	O	-	-
1500-9014-01	Flächenreiniger mit Reinigungsmitteltank	-	-	-	O	O
1500-9015-01	Waschbürste	O	O	O	O	O
1500-9016-01	Rotierende Waschbürste	O	O	O	O	O
1500-9017-01	Wasserabsaug Kit	O	O	O	O	O
1500-9018-01	Rohrreinigungskit 10 m	O	O	O	O	O
1500-9019-01	Rohrreinigungskit 16 m	O	O	O	O	O
1500-9020-01	Unterboden Sprüher Kit	O	O	O	-	-
1500-9021-01	Hochdruck-Schlauchverlängerung	O	O	-	-	-
1500-9022-01	Hochdruck-Schlauchverlängerung	-	-	O	O	O
1500-9023-01	Schlauchverbinder Kit	O	O	O	O	O
1500-9024-01	Wasserfilter transparent	S	S	S	S	S
1500-9025-01	Adapter Kit	O	O	O	O	O
1500-9026-01	Adapter Kit	O	O	O	O	O
1500-9027-01	Reinigungsmittel	O	O	O	O	O
1500-9028-01	Reinigungsmittel	O	O	O	O	O
1500-9029-01	Reinigungsmittel	O	O	O	O	O

S = Standard O = optional



Benzin- Motorhacken



	SRC 36 V	SRC 585 RG	SRC 685 RG
LEISTUNG			
Leistungsquelle	Benzin 4-Takt	Benzin 4-Takt	Benzin 4-Takt
Motor Marke	STIGA	STIGA	STIGA
Motormodell	ST 120 OHV Autochoke	TM 60	TM 60
Hubraum	123 cm³	182 cm³	182 cm³
Leistung	1,9 kW	3,5 kW	3,5 kW
Getriebetyp	Schnecke und Getriebe im Ölbad + Riemen	Kette + Riemen	Kette und Getriebe im Ölbad + Riemen
Tankinhalt	0,75 L	3 L	3 L
Ölmenge Antriebsgehäuse	0,25 L	0,60 L	0,50 L
Luftfiltertyp	Schaumstofffilter	Ölbad	Ölbad
ARBEITSSYSTEM			
Gänge	1 vorwärts	1 vorwärts + 1 rückwärts	2 vorwärts + 1 rück- wärts
Arbeitsbreite	36 cm	82 cm	85 cm
Rotoren Durchmesser	245 mm	310 mm	245 mm
Anzahl Rotoren	4	6	6
Pflanzenschutz	Nein	Ja	Ja
KOMFORT			
Räder	Kunststoff, gummiert	Kunststoff, gummiert	Kunststoff, gummiert
Transport Räder	1 Vorderrad	1 Vorderrad	1 Vorderrad
Verstellbarer Handgriff	Ja	Ja, seitlich und in der Höhe	Ja
Softgrip Griff	Ja	Ja	Ja
Produktgewicht	29 kg	69 kg	62,50 kg
Art.-Nr.	211360042/ST1	213601041/ST1	213851142/ST1
UVP inkl. MwSt.	319,00 €	549,00 €	599,00 €
UVP ohne MwSt.	268,07 €	461,34 €	503,36 €

Zubehör

Beschreibung	Art.-Nr.	SRC 36 V	SRC 585 RG	SRC 685 RG
Pflug	219001120/23	-	x	
Pflug	219000120/18	-		x
Häufelkörper	219001220/23	-	x	
Häufelkörper	219000130/18	-		x
Stahlräder Kit	219001250/23	-	x	
Stahlräder Kit	219000140/18	-		x
Reifen Kit 16"	219000080/15	-		x
Seitenräder 12"	219001240/23	-	x	
Kartoffelpflug	219001260/23	-	x	
Verbinder	219001270/23	-	x	

Benzin- Motorhacken



	SRC 550 RG	SRC 775 RG	Silex 95 H	Silex 103 B
Leistung				
Leistungsquelle	Benzin 4-Takt	Benzin 4-Takt	Benzin 4-Takt	Benzin 4-Takt
Motor Marke	STIGA	STIGA	HONDA	Briggs&Stratton
Motormodell	ST 120 OHV Autochoke	TM 60	GCV 160	950 CR Series
Hubraum	125 cm³	182 cm³	160 cm³	208 cm³
Leistung	1,66 kW	3,10 kW	3,3 kW	4,8 kW
Getriebetyp	Schnecke und Getriebe im Ölbad + Riemen	Schnecke und Getriebe im Ölbad + Riemen	Schnecke und Getriebe im Ölbad + Riemen	Schnecke und Getriebe im Ölbad + Riemen
Tankinhalt	0,80 L	3 L	0,90 L	3,8 L
Ölmenge Antriebsgehäuse	0,20 L	0,50 L	0,40 L	0,50 L
Luftfiltertyp	Schaumstofffilter	Schaumstofffilter	Komprimierter Faserfilter	Komprimierter Faserfilter
CUTTING				
Gänge	1 vorwärts + 1 rückwärts	1 vorwärts + 1 rückwärts	1 vorwärts + 1 rückwärts	12 vorwärts + 1 rückwärts
Arbeitsbreite	50 cm	75 cm	50 cm	60 cm
Rotoren Durchmesser	260 mm	320 mm	250 mm	320 mm
Anzahl Rotoren	4	6	4	6
Pflanzenschutz	Ja	Ja	Nein	Nein
KOMFORT				
Räder	Kunststoff	Kunststoff	Luftrad	Luftrad
Transporträder	2 Hinterräder	1 Vorderrad	13x5.00 - 6	15x5.00 - 6
Verstellbarer Handgriff	Vertikal + horizontal	Vertikal + horizontal	Ja	Ja
Softgrip Griff	Nein	Nein	Nein	Nein
Produktgewicht	42 kg	53 kg	47 kg	70 kg
Art.-Nr.	212501042/ST1	212751142/14	219510032/10	210310022/10
UVP inkl. MwSt.	469,00 €	519,00 €	929,00 €	1.229,00 €
UVP ohne MwSt.	394,12 €	436,13 €	780,67 €	1.032,77 €

Preise für Zubehöre bekommst du von deinem STIGA Händler oder unter stiga.com.

Zubehör

Beschreibung	Art.-Nr.	EAN	Arbeitsbreite	Silex 95 H	Silex 103 B
Frontkehrmaschine mit Sammelbehälter	290950040/ST1	8008984852747	82 cm	x	
Frontkehrmaschine	290950070/10	8008984588592	105 cm	x	
Hochgrasmäher	290950010/10	8008984583764	53 cm	x	
Heckfräse	290950020/10	8008984583771	50 cm	x	
Mähbalken	290950030/10	8008984583788	87 cm	x	
Schneeräumschild	290950050/10	8008984585591	85 cm	x	
Grubberpflug	290950060/10	8008984585607	27 cm	x	
Grubberpflug	290030020/10	8008984585614	27 cm		x
Heckfräse mit Metallräder Kit ø350x50	290030010/10	8008984583849	32 cm		x



Häcksler und Schredder



**Bio Master
2200**

**Bio Silent
2500**

	Bio Master 2200	Bio Silent 2500
LEISTUNG		
Leistungsquelle	Elektrisch	Elektrisch
Leistung	2,2 kW	2,5 kW
Motortyp	Mit Bürsten	Mit Bürsten
ARBEITSSYSTEM		
Schnittverfahren	2 Wendemesser	Rotierende Walze mit 8 Zähnen
Max. Astdurchmesser	40 mm	40 mm
Umkehrfunktion	Nein	Ja
Einstellbare Walze	Nein	Ja
KOMFORT		
Fangkorb Kapazität	50 L	60 L
Fangkorbtyp	Textil	Kunststoff
Garantierter Schallleistungspegel (LWA)	102 dB(A)	97 dB(A)
Gewicht des Produkts	11,31 kg	27,43 kg
WERKZEUG-KIT		
Inklusive Werkzeugkit	Stößel	Stößel
Art.-Nr.	290000222/ST1	290001252/14
UVP inkl. MwSt.	179,00 €	299,00 €
UVP ohne MwSt.	150,42 €	251,26 €

Spielzeug



Spielzeug Rasenmäher

Geeignet für	2,5 - 5 Jahre
Hergestellt in	Italien
Produktgewicht	2,2 kg
Art.-Nr.	2G1100000/ST1



	Mini-T 300	Mini-T 250
Geeignet für	3 - 8 Jahre	2,5 - 5 Jahre
Ausstattung	Traktor mit Anhänger	Traktor mit Anhänger
Hergestellt in	Deutschland	Deutschland
Produktgewicht	15,7 kg	8 kg
Art.-Nr.	2G2000100/ST1	2G1000100/ST1



Schmiermittel & Öl

Kettenöl

IDEAL FÜR



1



2



3



4



Art.-Nr.	Pos.	Typ	Inhalt
1111-9228-01	1	Mineral	1 L
1111-9229-01	2	Mineral	5 L
1111-9276-01	3	Biologisch abbaubar	1 L
1111-9247-01	4	Biologisch abbaubar	5 L

2-Takt-Öl

IDEAL FÜR



1



2



Art.-Nr.	Pos.	Typ	Spezifikation	Inhalt	Flaschenmaß	Stk/Box	Boxen/Palette
1111-9230-01	1	Synthetisch 100%	API TC - JASO FD ISO-L-EGD	1 L	14x5.7x25 cm	12	28
1111-9231-01	2	Synthetisch 100%	API TC - JASO FD ISO-L-EGD	0,1 L	5x5x10 cm	2 kit of 20	60

Schmierfett

1



Art.-Nr.	Pos.	Spezifikation	Inhalt	Passend für
1111-9298-01	1	Getriebschmierfett	125 gr	Motorsensen: Allwinkelgetriebe und flexible Wellen



IDEAL FÜR



SAE 5W-30
IDEAL FÜR

4-Takt-Öl



1



2



3



4



5



6

Art.-Nr.	Pos.	Typ	Spezifikation	Inhalt	Stk/Box	Box/Palette
1111-9234-01	1	SAE 30	API SL/CF - ACEA A3/B4	0.6 L	16	35
1111-9235-01	2	SAE 30	API SL/CF - ACEA A3/B4	1 L	12	36
1111-9237-01	3	SAE 10W-30	API SL/CF - ACEA A3/B4	0.6 L	16	35
1111-9236-01	4	SAE 30	API SL/CF - ACEA A3/B4	1,4 L	12	36
1111-9238-01	5	SAE 10W-30	API SL/CF - ACEA A3/B4	1,4 L	12	36
1111-9242-01	6	SAE 5W-30	API SL/CF - ACEA A3/B4	1,4 L	12	36

Getriebeöl

IDEAL FÜR



1



2

Art.-Nr.	Pos.	Typ	Spezifikation	Inhalt	Flaschenmaß	Stk/Box	Box/Palette
1111-9241-01	2	SAE 5W-40	API GL-4/GL-5	4 L	10.5x20.5x29 cm	5	18
1111-9281-01	1	SAE 5W-50	API GL-4/GL-5 + LS	1,4 L	13x6.8x25.4 cm	12	36
1111-9282-01	2	SAE 5W-50	API GL-4/GL-5 + LS	5 L	N.A.	N.A.	N.A.
1111-9300-01	N.A.	SAE 5W-50	API GL-4/GL-5 + LS	60 L	N.A.	N.A.	N.A.

Kanister



1



1

Art.-Nr.	Pos.	Typ	Inhalt
1111-0001-01	1	Can	5 L
1911-9144-01	2	Combican	5 L + 2 L

Sicherheitsbekleidung

Forstjacke



Schnittschutzhosen



Art.-Nr.	Beschreibung	Größe
1599-1928-01	Forstjacke	S
1599-1928-11	Forstjacke	M
1599-1928-21	Forstjacke	L
1599-1928-31	Forstjacke	XL
1599-1928-41	Forstjacke	XXL

Art.-Nr.	Beschreibung	Größe
1599-1929-01	Schnittschutzhose	S
1599-1929-11	Schnittschutzhose	M
1599-1929-21	Schnittschutzhose	L
1599-1929-31	Schnittschutzhose	XL
1599-1929-41	Schnittschutzhose	XXL

Schutzhose



Art.-Nr.	Beschreibung	Größe
1599-1924-00	Schutzhose	Einheitsgröße

Handschuhe



Art.-Nr.	Beschreibung	Größe
1599-1931-01	Handschuhe	8
1599-1931-11	Handschuhe	9
1599-1931-21	Handschuhe	10
1599-1931-31	Handschuhe	11
1599-1931-41	Handschuhe	12

Hosenträger



Art.-Nr.	Beschreibung	Größe
1599-1941-00	Hosenträger mit Schlaufen	Einheitsgröße

Helm



Art.-Nr.	Beschreibung	Größe
1599-1913-11	Helm	Einheitsgröße

Preise für Zubehöre bekommst du von deinem STIGA Händler oder unter stiga.com.



5 Jahre Garantieverlängerung

Wir haben absolutes Vertrauen in unsere ePower-Akkus und möchten, dass alle Kunden in den Genuss der Zuverlässigkeit und Qualität unserer Produkte kommen.

Aus diesem Grund bieten wir eine Garantieverlängerung von bis zu 5 Jahren auf alle STIGA-Produkte mit ePower-Akkus, sowohl für 48-V-Wechselakkus als auch für in die entsprechenden Maschinen integrierte* Akkus.

* gilt nicht für ePower-Baureihen 20 V und 2 x 20 V

Wie funktioniert die Garantieverlängerung?

Die Garantieverlängerung ist nur möglich, wenn Du:

- das Produkt innerhalb von 30 Tagen ab Kaufdatum auf der STIGA-Website registrierst
- die jährliche Wartung bei einer autorisierten Servicestelle durchführen lässt

Mehr Informationen findest du auf stiga.com.

EXTRA JAHR

+1

GARANTIE

Die perfekte Übereinstimmung für eine STIGA-Maschine

Die STIGA Motoren sind nicht nur in Bezug auf die Art und Abmessungen auf STIGA-Maschinen ausgelegt: Die Leistung und die Drehmomentkurve der Motoren wurden speziell für die Maschine entwickelt, die mit ihnen ausgestattet ist und für die Art von Arbeit, die sie erledigen müssen.

Du kannst die Garantie von 2 auf 3 Jahre durch Registrierung auf stiga.com verlängern.

Mehr Informationen findest du auf stiga.com.

Anmerkung zu den Leistungsangaben

Die Bruttoleistung ist gemäß der SAE J1940 (Verfahren zur Ermittlung der Nennleistung und des Nenndrehmoments kleiner Motoren) angegeben. Die angegebene Bruttoleistung wurde gemäß der SAE J1995 (Prüfungsnorm für Motorleistungen – Bruttoleistung) und die Nettoleistung gemäß der SAE J1349 (Prüfungsnorm für Motorleistungen – Nettoleistung) ermittelt und korrigiert. Die tatsächliche Brutto- und/oder Nettoleistung der Motoren ist niedriger und wird unter anderem durch die Einsatzbedingungen und die Abweichungen von Motor zu Motor beeinflusst.

Unter Berücksichtigung des breiten Spektrums von Produkten, in welche die Motoren eingebaut werden, und der zahlreichen äußeren Einflüsse beim Betrieb wird der Motor die angegebene Brutto- und/oder Nettoleistung in dem Produkt, in das er eingebaut ist, nicht erreichen. Diese Abweichung wird durch eine Reihe von Faktoren verursacht, wie den Anbau von Teilen (Luftfilter, Auspuff, Lademodul, Kühlung, Vergaser, Kraftstoffpumpe, etc.), Verwendungsbeschränkungen, äußere Einsatzbedingungen (z. B. Temperatur, Feuchtigkeit, Höhe über dem Meeresspiegel) und Abweichungen von Motor zu Motor. Der Hersteller behält sich das Recht vor, jederzeit ohne vorherige Ankündigung die Produktspezifikationen, das Design und die Standardausrüstung zu ändern, ohne dass hieraus Verpflichtungen für ihn entstehen. Die STIGA GmbH behält sich daher die Selbstbelieferung vor.

STIGA entwickelt seine Produkte kontinuierlich weiter und behält sich daher das Recht zur Änderung von technischen Daten, Leistungsmerkmalen und Preisen vor.

Eventuelle Druckfehler vorbehalten.

Bei den angegebenen Preisen handelt es sich um unverbindliche Empfehlungen inklusive 19% Mehrwertsteuer. Preise und Sortimente können je nach Händler variieren. Nicht alle Produkte sind bei allen Händlern erhältlich.



STIGA GmbH
Zeppelinstr. 42
47638 Straelen
Deutschland

stiga.com